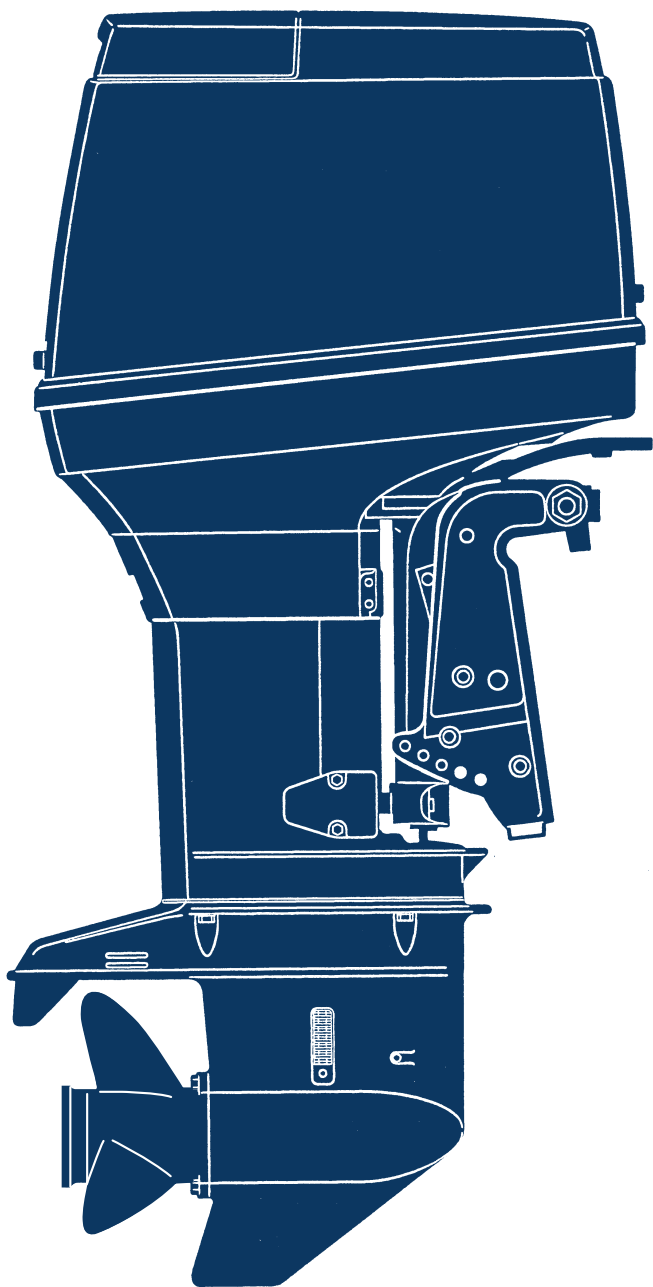


# 2015 PARTS CATALOG

トーハツ船外機  
パーツ カタログ



 TOHATSU

## M 115A2 140A2

Serial Number 000001AE~

OB NO.002-21037-0AE  
3C7 1501



# パーツカタログのご使用について

1. このパーツカタログは、2015年1月現在で編集してあります。
2. 部品の新設、廃止または、変更が生じた場合は、サービスプルテン等にてお知らせ致しますので、その都度、ご注文ください。
3. イラストレーション（部品図）は部品検索の目安として記載していますので現品と形状が異なる場合があります。
4. イラストが一つに対して複数の品番がありますので枝番、適用モデル、備考を確認してからご注文願います。

適用モデル

Ref.No. 見出番号	Part No. 部品番号	Description 部品名	Qty/個数		Remarks 備考
			115A2	W/40A2	
2-1	3C7-00050-2	CRANKSHAFT ASSY W/GEAR クランクシャフトアッセン W/ギヤ	1	1	
2-2	3C7-00118-0	* MAIN BEARING 6208 * メインベアリング 6208	1	1	Lower
2-3	3B7-00116-0	* SPACER 40-52-7 * スパース 40-52-7	1	1	
2-4	1 353-64038-0	* SHIM 36-44-0.1 * シム 36-44-0.1	A	A	
2-4	2 353-64037-0	* SHIM 36-44-0.15 * シム 36-44-0.15	A	A	
2-4	3 353-64036-0	* SHIM 36-44-0.3 * シム 36-44-0.3	A	A	

① 仕様違い  
② イラスト位置 No.  
③ Fig. No.

5. アッセンブリまたは、キットでの販売部品は、その構成する部品の頭に（\*）印をつけて表しています。
6. 本文中に記載されている記号は、次の様になっています。
 

STD	: スタンダード	OPT	: オプション
O/S	: オーバーサイズ	ASSY	: アッセンブリ
DO	: 日本国内向け	EX	: 海外輸出向け
A	: 必要に応じて選択	EU	: 欧州連合

## 7. オーダー上の注意

塗装部品の注文に当っては、以下に従ってください。

パーツナンバーの4桁目が“B”・“Q”記号のものは塗装されています。

現在の塗装色はパワーヘッドがブラック (B)、ロワユニットがアクアマリンブルー (Q) です。

[例示]

エンジンショートブロックキット      ロワユニットアッシ (L)

3C7B87090-B

3C7Q87302-9

B: ブラック

Q: アクアマリンブルー

## 8. ボルト・ナット・ワッシャのサイズ記号に付いて

ボルト      916124 - 0850

└──────────┘

首下長さ

径

ナット・ワッシャ      941303 - 0600


└──────────┘

径

9. 標準部品のホースは、長巻（備考を参照）に代替されます。

ホース

98AL - 40 - 220



HOSE/PIPE

Ref.No. 見出番号	Part No. 部品番号	Description 部 品 名	Bulk part No. バルク部品番号	Bulk part バルク部品	
				Inner Diameter (mm) 内径(mm)	Length(m) 長さ(m)
1-50	98AL-40-220	HOSE	98AL-401000	4	1
1-51	98AL-40-350	HOSE	98AL-401000	4	1
1-52	98AL-40-480	HOSE	98AL-401000	4	1
1-53	98AL-40-270	HOSE	98AL-401000	4	1
3-3	98AB-70-080	HOSE	98AB-701000	7	1
3-4	98AB-70-180	HOSE	98AB-701000	7	1
3-9	98AB-30-470	HOSE	98AB-301000	7	1
5-24	98AB-70-320	HOSE	98AB-701000	7	1
5-25	98AB-70-045	HOSE	98AB-701000	7	1
5-26	98AB-70-310	HOSE	98AB-701000	7	1
5-27	98AB-50-045	HOSE	98AB-501000	5	1
5-28	98AB-50-100	HOSE	98AB-501000	5	1
5-32	98AB-70-730	HOSE	98AB-701000	7	1
9-34	98AB-70-350	HOSE	99AB-701000	7	1
10-9	99AA-4-0490	PIPE	99AA-4-1000	4	1
10-34	99AA-6-1000	PIPE	99AA-6-1000	6	1
10-35	99AA-6-0340	PIPE	99AA-6-1000	6	1
12-54	1 98AL-40-800	HOSE	98AL-401000	4	1
12-54	2 98AL-40-920	HOSE	98AL-401000	4	1
16-3	98AB-50-480	HOSE	98AB-501000	5	1
19-7	98AB-70-700	HOSE	98AB-701000	7	1
19-8	98AB-701600	HOSE	98AB-701000 x2	7	1
23-32	98AB-506000	HOSE	98AB-501000 x6	5	1
25-10	11 98AL-40-920	HOSE	98AL-401000	4	1



# HOW TO USE THIS PARTS CATALOG

1. This Parts Catalog provides information available as of the end of January, 2015.
2. Please keep the Parts Catalog updated each time when receiving the Service Bulletin describing the addition, abolition and/or change of parts.
3. Actual shapes of parts may be different from the illustrations shown in this Parts Catalog because they are described only as a guide for searching parts.
4. One illustration is given more than one article number. Please confirm the sub-number applicable model and remarks before ordering parts.

Applicable model

Ref.No. 見出番号	Part No. 部品番号	Description 部品名	Q'ty/個数 M115A2 M10A2		Remarks 備考
2-1	3C7-00050-2	CRANKSHAFT ASSY W/GEAR クランクシャフトアッシー W/ギヤ	1	1	
2-2	3C7-00118-0	* MAIN BEARING 6208 * メインベアリング 6208	1	1	Lower
2-3	3B7-00116-0	* SPACER 40-52-7 * スパース 40-52-7	1	1	
2-4	1 353-64038-0	* SHIM 36-44-0.1 * シム 36-44-0.1	A	A	
2-4	2 353-64037-0	* SHIM 36-44-0.15 * シム 36-44-0.15	A	A	
2-4	3 353-64036-0	* SHIM 36-44-0.3 * シム 36-44-0.3	A	A	

5. Given mark in (\*) to part number shows assembly or kit part.

6. Marks in this Parts Catalog show.

STD	: Standard	OPT	: Optional Parts
O/S	: Over size	ASSY	: Assembly
DO	: Domestic Model	EX	: Export Model
A	: As required	EU	: European Union

7. Attention to order

Please order painted parts in accordance with following.

The parts that fourth figure of the parts number is (B), (Q) have painted.

Present coloring of power head is black (B) and lower unit is aqua marine blue (Q).

[Example]

ENGINE SHORT BLOCK KIT      LOWER UNIT ASSY (L)

3C7B87090-B

3C7Q87302-9

B: Black

Q: Aquamarine Blue

8. About dimensional identification of bolts, nuts and washers.

BOLT                      916124 - 0850

└──────────────────┘ Length below neck

└──────────┘ Diameter


NUTS & WASHERS    941303 - 0600

└──────────┘ Diameter

9. Hose, that is a standard part, is replaced with long hose.

HOSE

98AL - 40 - 220



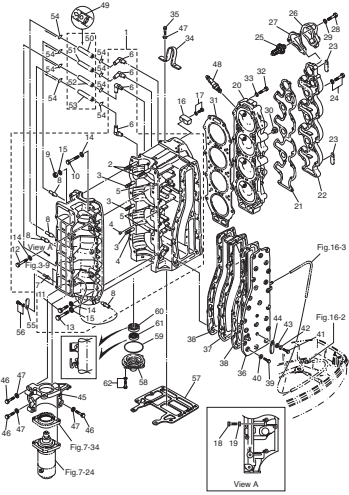
HOSE/PIPE

Ref.No. 見出番号	Part No. 部品番号	Description 部 品 名	Bulk part No. バルク部品番号	Bulk part バルク部品	
				Inner Diameter (mm) 内径(mm)	Length(m) 長さ(m)
1-50	98AL-40-220	HOSE	98AL-401000	4	1
1-51	98AL-40-350	HOSE	98AL-401000	4	1
1-52	98AL-40-480	HOSE	98AL-401000	4	1
1-53	98AL-40-270	HOSE	98AL-401000	4	1
3-3	98AB-70-080	HOSE	98AB-701000	7	1
3-4	98AB-70-180	HOSE	98AB-701000	7	1
3-9	98AB-30-470	HOSE	98AB-301000	7	1
5-24	98AB-70-320	HOSE	98AB-701000	7	1
5-25	98AB-70-045	HOSE	98AB-701000	7	1
5-26	98AB-70-310	HOSE	98AB-701000	7	1
5-27	98AB-50-045	HOSE	98AB-501000	5	1
5-28	98AB-50-100	HOSE	98AB-501000	5	1
5-32	98AB-70-730	HOSE	98AB-701000	7	1
9-34	98AB-70-350	HOSE	99AB-701000	7	1
10-9	99AA-4-0490	PIPE	99AA-4-1000	4	1
10-34	99AA-6-1000	PIPE	99AA-6-1000	6	1
10-35	99AA-6-0340	PIPE	99AA-6-1000	6	1
12-54	1 98AL-40-800	HOSE	98AL-401000	4	1
12-54	2 98AL-40-920	HOSE	98AL-401000	4	1
16-3	98AB-50-480	HOSE	98AB-501000	5	1
19-7	98AB-70-700	HOSE	98AB-701000	7	1
19-8	98AB-701600	HOSE	98AB-701000 x2	7	1
23-32	98AB-506000	HOSE	98AB-501000 x6	5	1
25-10	11 98AL-40-920	HOSE	98AL-401000	4	1

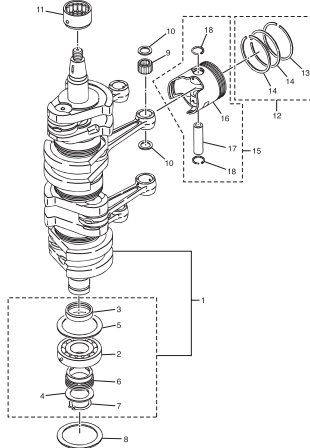
CONTENTS  
目 次

Fig. 1	CYLINDER・CRANK CASE シリンダ・クランクケース	1
Fig. 2	PISTON・CRANK SHAFT ピストン・クランクシャフト	7
Fig. 3	INTAKE MANIFOLD・REED VALVE インテークマニホールド・リードバルブ	9
Fig. 4	INTAKE SILENCER・CARBURETOR インテークサイレンサ・キャブレタ	11
Fig. 5	FUEL PUMP フュエルポンプ	17
Fig. 6	THROTTLE スロットル	21
Fig. 7	MAGNETO・STARTER MOTOR マグネト・スタータモータ	23
Fig. 8	ELECTRIC PARTS (C.D. UNIT) エレクトリックパーツ (C.D. ユニット)	27
Fig. 9	ELECTRIC PARTS (DIAGRAM) エレクトリックパーツ (ダイヤグラム)	29
Fig. 10	OIL PUMP オイルポンプ	33
Fig. 11	DRIVE SHAFT HOUSING ドライブシャフトハウジング	37
Fig. 12	GEAR CASE (DRIVE SHAFT) ギヤケース (ドライブシャフト)	41
Fig. 13	GEAR CASE (PROPELLER SHAFT) ギヤケース (プロペラシャフト)	47
Fig. 14	BRACKET ブラケット	51
Fig. 15	POWER TRIM & TILT パワートリム&チルト	57
Fig. 16	BOTTOM COWL ボトムカウル	61
Fig. 17	SHIFT シフト	65
Fig. 18	TOP COWL トップカウル	67
Fig. 19	FUEL TANK フュエルタンク	69
Fig. 20	COMPONENT PARTS OF REMOTE CONTROL リモコンボックス構成部品	71
Fig. 21	COMPONENT PARTS OF REMOTE CONTROL (ELECTRIC PARTS) リモコンボックス構成部品 (電装品関係)	75
Fig. 22	ACCESSORIES アクセサリ	77
Fig. 22A	OPTIONAL PARTS (1) オプションパーツ (1)	79
Fig. 23	OPTIONAL PARTS (2) オプションパーツ (2)	81
Fig. 24	OPTIONAL PARTS (3) オプションパーツ (3)	85
Fig. 25	ASSEMBLY・KIT PARTS アッセンブリ・キットパーツ	87
索引		95
INDEX		102
INDEX (Parts Number)		107

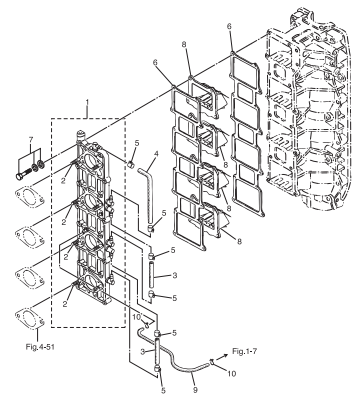
**Fig. 1 CYLINDER · CRANK CASE**  
シリンダ · クランクケース



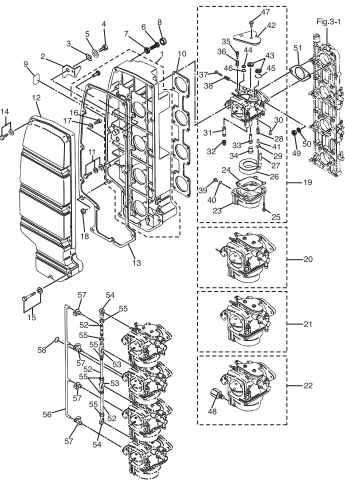
**Fig. 2 PISTON · CRANK SHAFT**  
ピストン · クランクシャフト



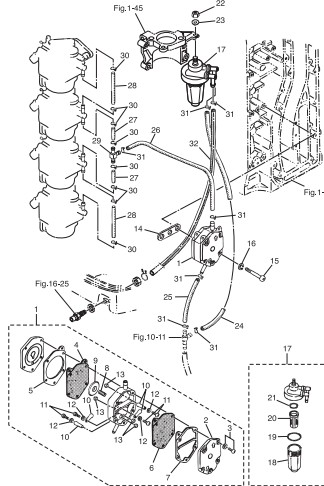
**Fig. 3 INTAKE MANIFOLD · REED VALVE**  
インテークマニホールド · リードバルブ



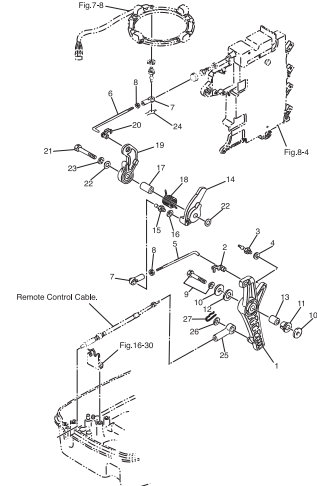
**Fig. 4 INTAKE SILENCER · CARBURETOR**  
インテークサイレンサ · キャブレタ



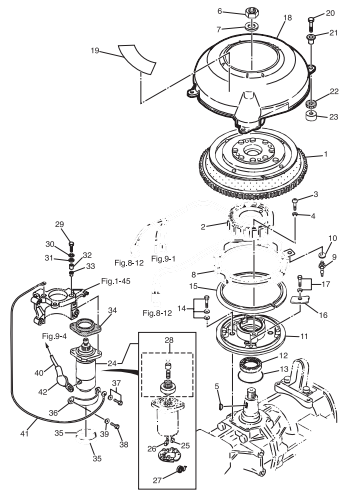
**Fig. 5 FUEL PUMP**  
フエールポンプ



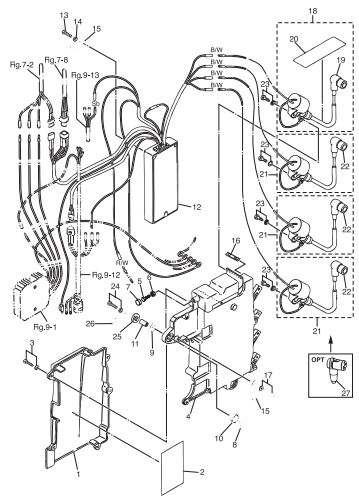
**Fig. 6 THROTTLE**  
スロットル



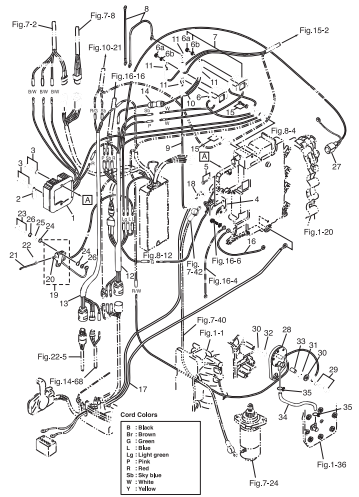
**Fig. 7 MAGNETO · STARTER MOTOR**  
マグネト · スタータモータ



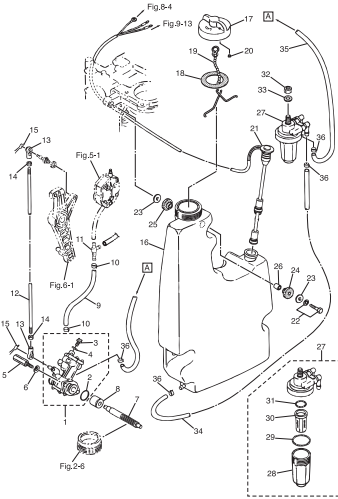
**Fig. 8 ELECTRIC PARTS (C.D. UNIT)**  
エレクトリックパーツ (C.D. ユニット)



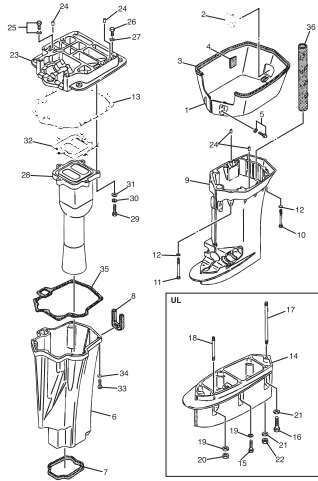
**Fig. 9 ELECTRIC PARTS (DIAGRAM)**  
エレクトリックパーツ (ダイヤグラム)



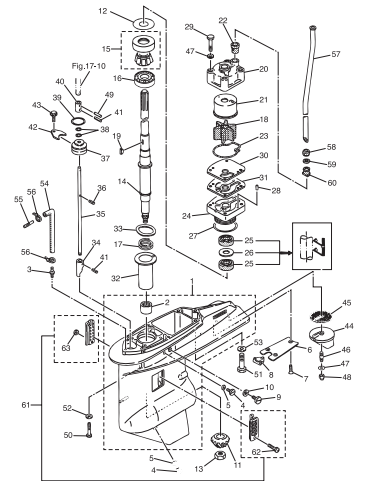
**Fig. 10 OIL PUMP**  
オイルポンプ



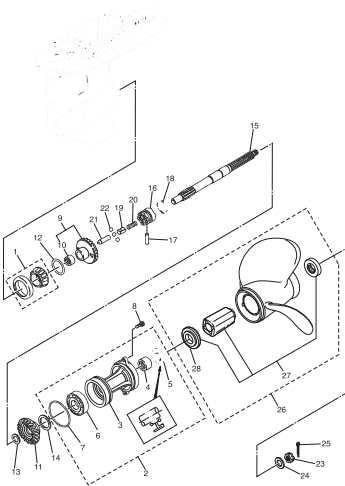
**Fig. 11 DRIVE SHAFT HOUSING**  
ドライブシャフトハウジング



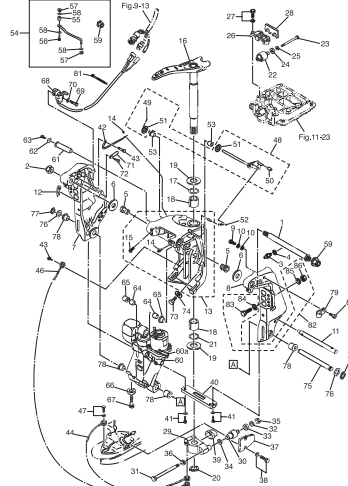
**Fig. 12 GEAR CASE (DRIVE SHAFT)**  
ギヤケース (ドライブシャフト)



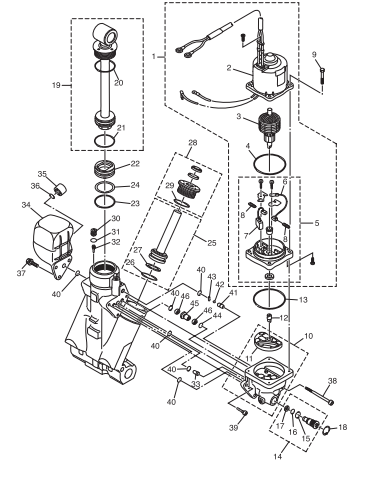
**Fig. 13 GEAR CASE (PROPELLER SHAFT)**  
ギヤケース (プロペラシャフト)



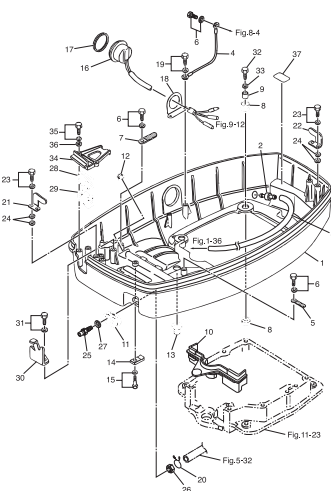
**Fig. 14 BRACKET**  
ブラケット



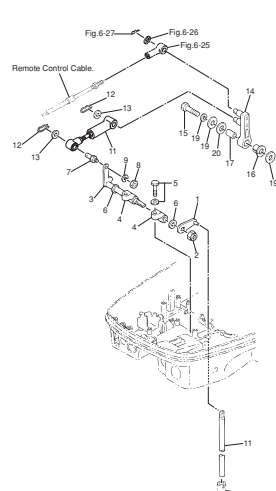
**Fig. 15 POWER TRIM & TILT**  
パワートリム & チルト



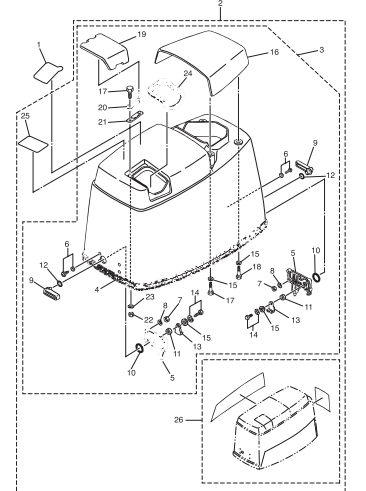
**Fig. 16 BOTTOM COWL**  
ボトムカウル



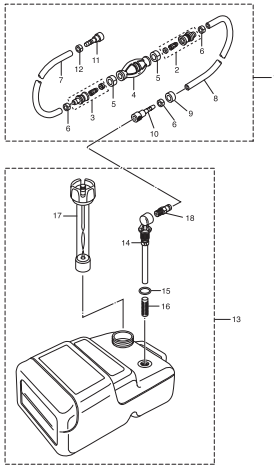
**Fig. 17 SHIFT**  
シフト



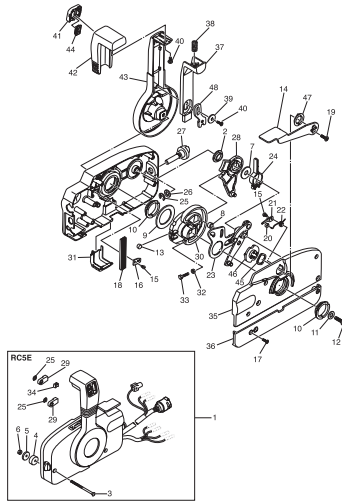
**Fig. 18 TOP COWL**  
トップカウル



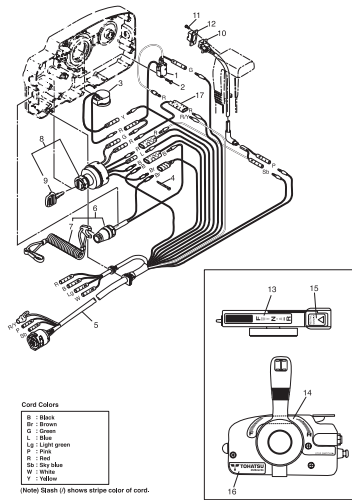
**Fig. 19 FUEL TANK**  
**フュエルタンク**



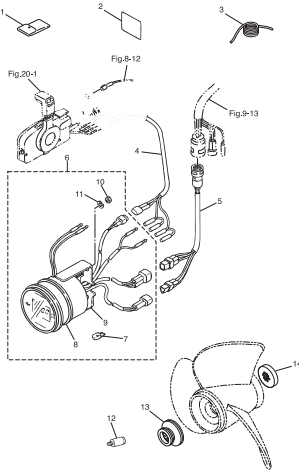
**Fig. 20 COMPONENT PARTS OF REMOTE CONTROL**  
**リモコンボックス構成部品**



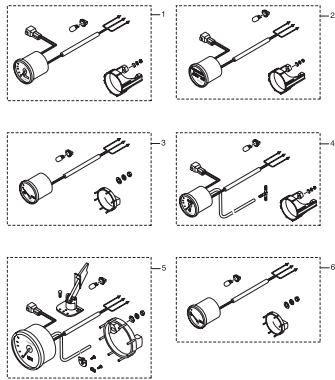
**Fig. 21 COMPONENT PARTS OF REMOTE CONTROL (ELECTRIC PARTS)**  
**リモコンボックス構成部品 (電装品関係)**



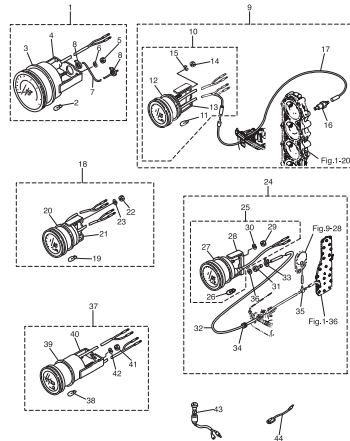
**Fig. 22 ACCESSORIES**  
**アクセサリ**



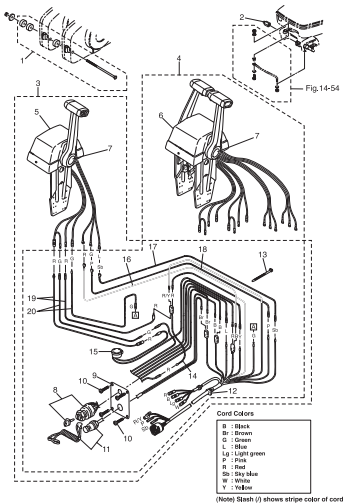
**Fig. 22A OPTIONAL PARTS (1)**  
**オプションパーツ (1)**



**Fig. 23 OPTIONAL PARTS (2)**  
**オプションパーツ (2)**



**Fig. 24 OPTIONAL PARTS (3)**  
**オプションパーツ (3)**



**Fig. 25 ASSEMBLY · KIT PARTS**  
**アセンブリ・キットパーツ**

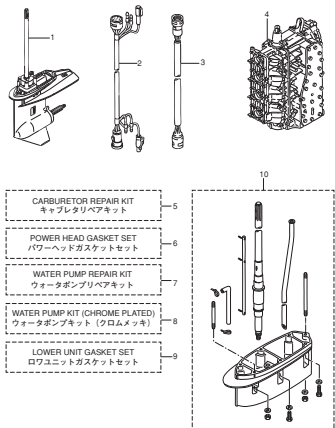
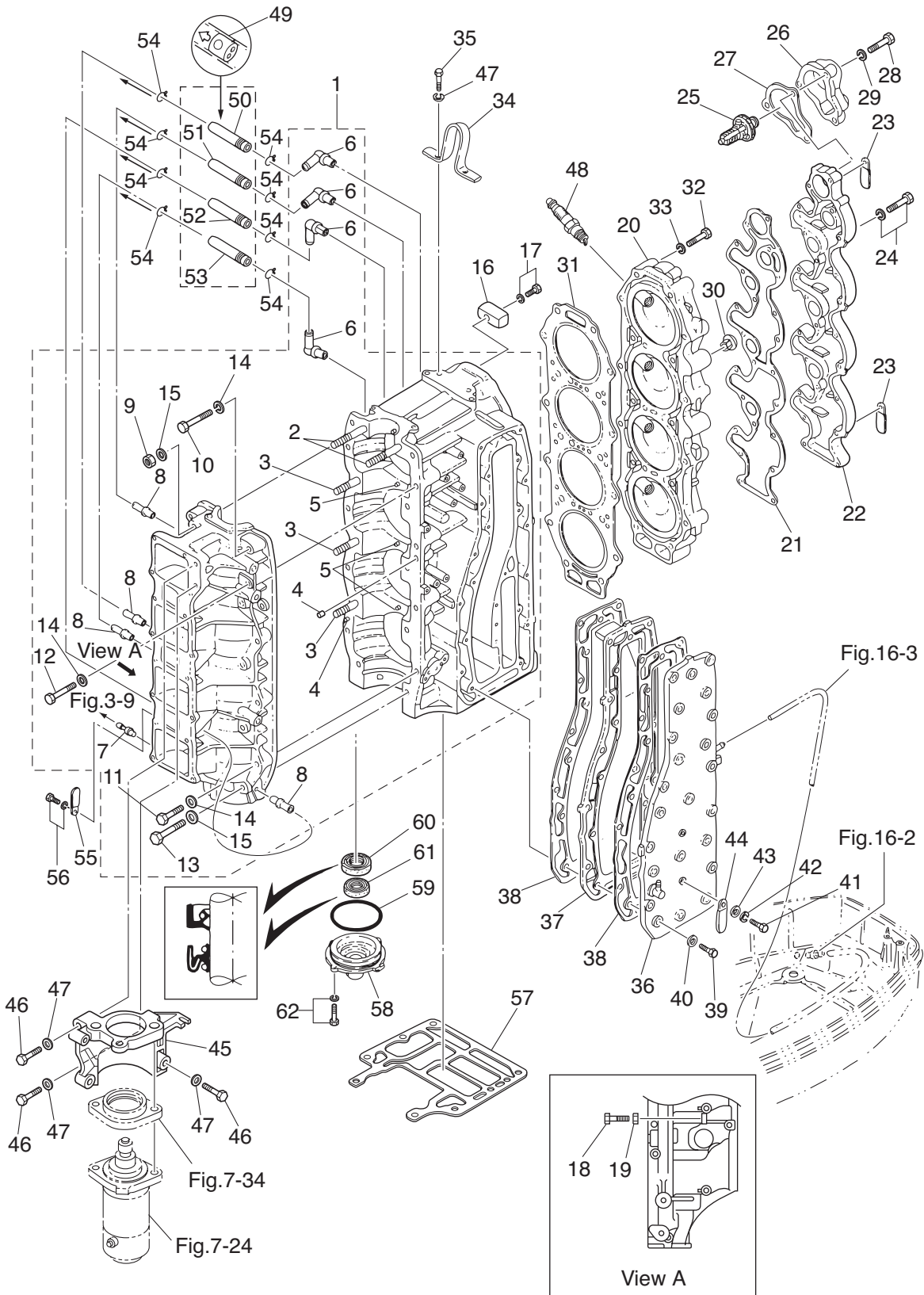






Fig. 1

CYLINDER · CRANK CASE  
シリンダ・クランクケース

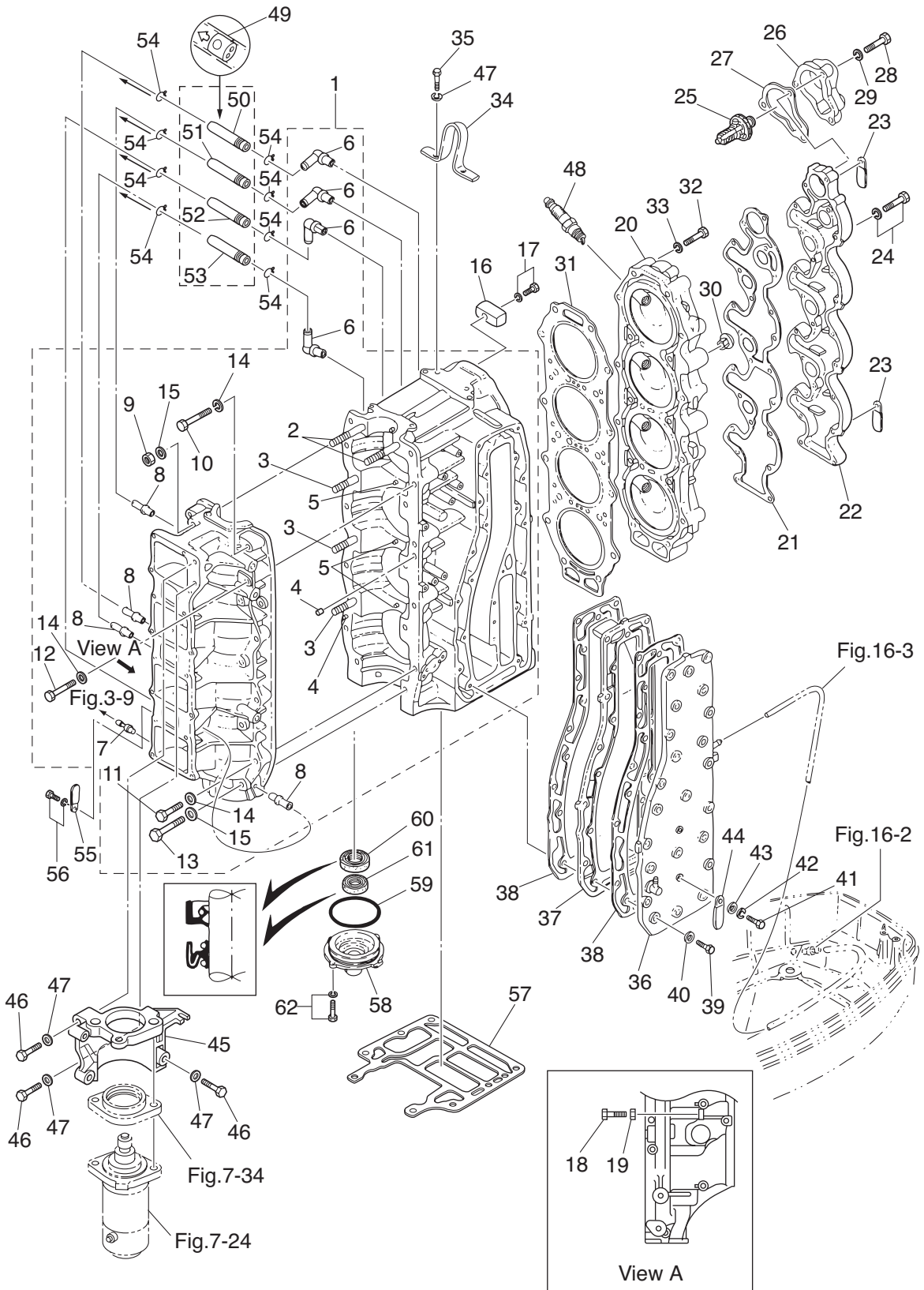




Ref.No. 見出番号	Part No. 部品番号	Description 部品名	Q'ty/個数		Remarks 備考
			M115A2	M140A2	
1-1	3C7B01100-3	CYL BLOCK & CRANKCASE ASSY シリンダブロック&クランクケースアッシー	1	1	
1-2	915324-1065	* STUD * スタット	2	2	
1-3	915324-1055	* STUD * スタット	3	3	
1-4	345-01111-0	* DOWEL PIN 6-12 * ダウエルピン 6-12	2	2	
1-5	345-00117-0	* DOWEL PIN * ダウエルピン	4	4	Bearing
1-6	3T5-10166-0	* NIPPLE 4-2-6L型 * ニップル L	4	4	
1-7	338-01131-1	* NIPPLE 4.8-5 * ニップル 4.8-5	1	1	
1-8	393-01131-0	* NIPPLE 5.5-5 * ニップル 5.5-5	4	4	
1-9	931121-1000	* NUT 10-P1.25 * ナット 10-P1.25	5	5	
1-10	916124-0840	* BOLT * ボルト	2	2	
1-11	916124-0850	* BOLT * ボルト	9	9	
1-12	916124-0865	* BOLT * ボルト	1	1	
1-13	916129-1065	* BOLT * ボルト	5	5	
1-14	345-01015-0	* WASHER 8.5-19.5-3.2 * ワッシャ 8.5-19.5-3.2	12	12	
1-15	3B7-01116-0	* WASHER 10.5-20-3.2 * ワッシャ 10.5-20-3.2	10	10	
1-16	3B7-60218-1	ANODE アノード	1	1	
1-17	910103-5630	BOLT ボルト	1	1	
1-18	910103-0625	BOLT ボルト	1	1	
1-19	930103-0600	NUT ナット	1	1	
1-20	3C7B01002-1	CYLINDER HEAD ASSY シリンダヘッドアッシー	1	1	
1-21	3C7-01024-3	CYLINDER HEAD COVER GASKET シリンダヘッドカバーガスケット	1	1	
1-22	3C7B01021-2	CYLINDER HEAD COVER シリンダヘッドカバー	1	1	
1-23	309-06972-0	CLAMP 6.5-47.5P クランプ 6.5-47.5P	2	2	
1-24	3V2-60001-0	BOLT 6-35 ボルト 6-35	20	20	
1-25	3C7-01030-0	THERMOSTAT サーモスタット	1	1	PRV 60°
1-26	3B7B01031-0	THERMOSTAT CAP サーモスタットキャップ	1	1	
1-27	353-01032-0	THERMOSTAT CAP GASKET サーモスタットキャップガスケット	1	1	
1-28	9101F4-0645	BOLT ボルト	3	3	
1-29	941303-0600	SPRING WASHER スプリングワッシャ	3	3	

Fig. 1

CYLINDER · CRANK CASE  
シリンダ・クランクケース



Ref.No. 見出番号	Part No. 部品番号	Description 部品名	Q'ty/個数		Remarks 備考
			M115A2	M140A2	
1-30	3B7-01046-0	PLUG プラグ	1	1	
1-31	3C7-01005-1	CYLINDER HEAD GASKET シリンダヘッドガスケット	1	1	
1-32	3PN-01012-0	CYLINDER HEAD BOLT シリンダヘッドボルト	21	21	
1-33	3KK-01015-1	WASHER ワッシャ	21	21	
1-34	3C7-01513-2	HANGER ハンガ	1	1	
1-35	9101F4-0820	BOLT ボルト	2	2	
1-36	3C7B02300-2	EXHAUST COVER ASSY エキゾーストカバーアッセン	1	1	
1-37	3C7B02302-0	EXHAUST COVER (INNER) エキゾーストカバー (インナ)	1	1	
1-38	3C7-02305-1	EXHAUST COVER GASKET エキゾーストカバーガスケット	2	2	
1-39	3C7-02095-0	BOLT ボルト	23	23	
1-40	940103-0800	WASHER ワッシャ	23	23	
1-41	9101F4-0630	BOLT ボルト	2	2	
1-42	941322-0600	SPRING WASHER スプリングワッシャ	2	2	
1-43	940121-0600	WASHER ワッシャ	2	2	
1-44	309-06972-0	CLAMP 6.5-47.5P クランプ 6.5-47.5P	1	1	
1-45	3C7B05101-1	BRACKET ブラケット スタータモータ	1	1	
1-46	9161F4-0845	BOLT ボルト	3	3	
1-47	941322-0800	SPRING WASHER スプリングワッシャ	5	5	Bracket Hanger
1-48	9701-1-1016	SPARK PLUG (BR8HS10) スパークプラグ (BR8HS-10)	4	4	NGK
1-49	393-01160-0	CHECK VALVE チェックバルブ	4	4	
1-50	98AL-40-220	HOSE ホース	1	1	#1Cylinder-#2C/Case 98AL-401000
1-51	98AL-40-350	HOSE ホース	1	1	#2Cylinder-#1C/Case 98AL-401000
1-52	98AL-40-480	HOSE ホース	1	1	#3Cylinder-#4C/Case 98AL-401000
1-53	98AL-40-270	HOSE ホース	1	1	#4Cylinder-#3C/Case 98AL-401000
1-54	338-01133-0	CLIP $\phi$ 7 クリップ $\phi$ 7	8	8	
1-55	309-06972-0	CLAMP 6.5-47.5P クランプ 6.5-47.5P	1	1	
1-56	910103-6612	BOLT ボルト	1	1	
1-57	3C7-01303-5	ENGINE BASEMENT GASKET エンジンベースガスケット	1	1	
1-58	3B7-01291-2	CRANKCASE HEAD クランクケースヘッド	1	1	

Fig. 1

CYLINDER · CRANK CASE  
シリンダ・クランクケース

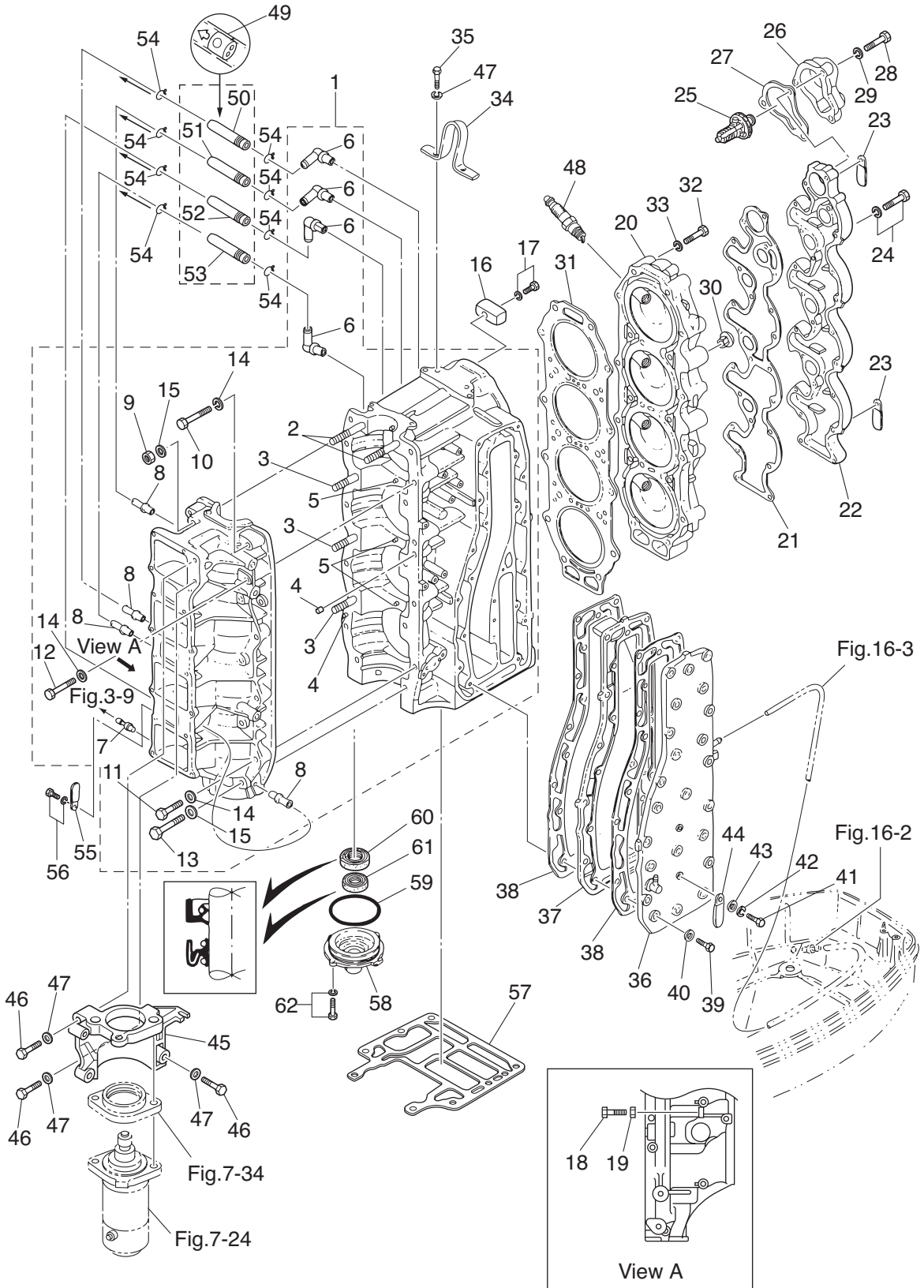
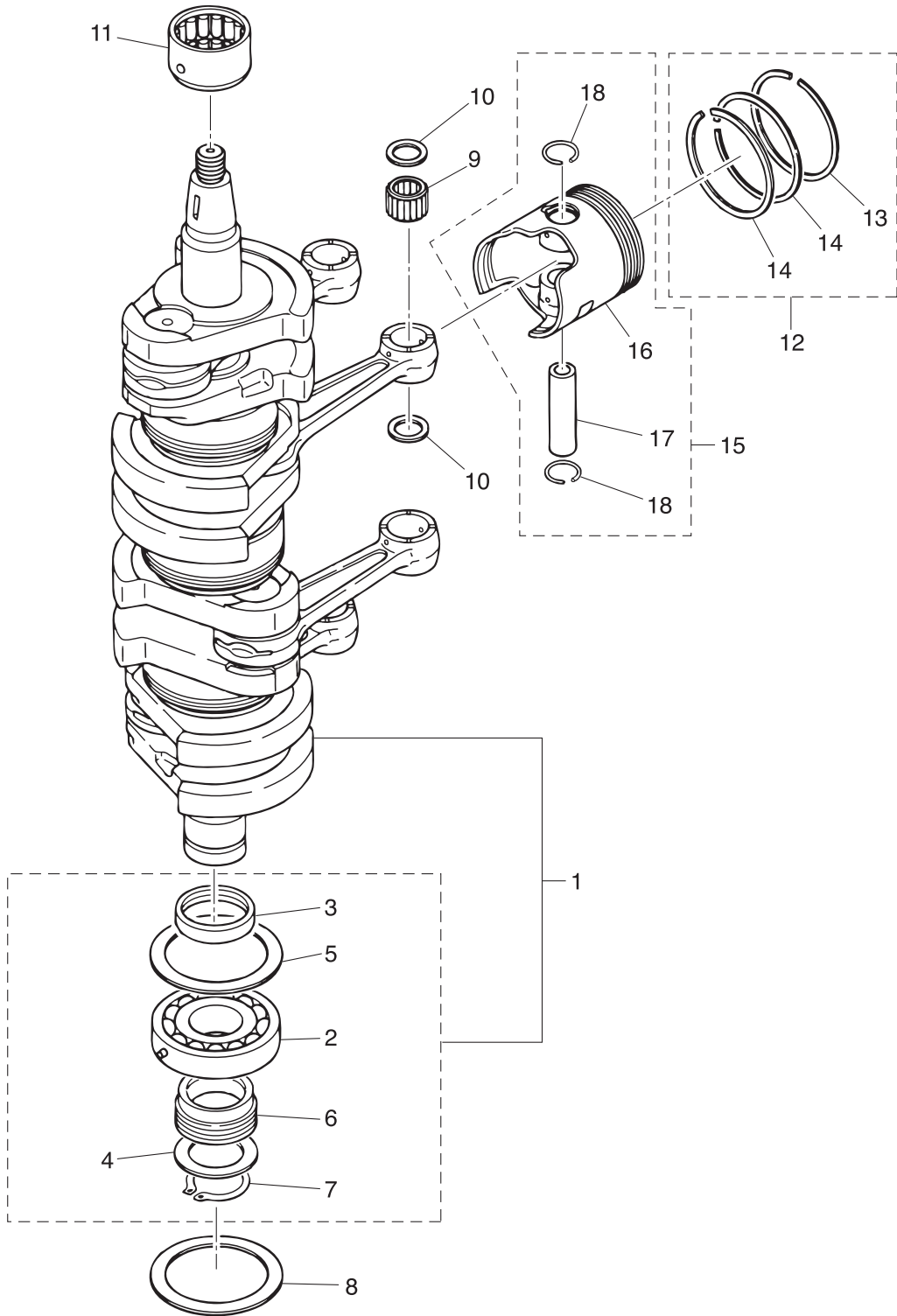




Fig. 2

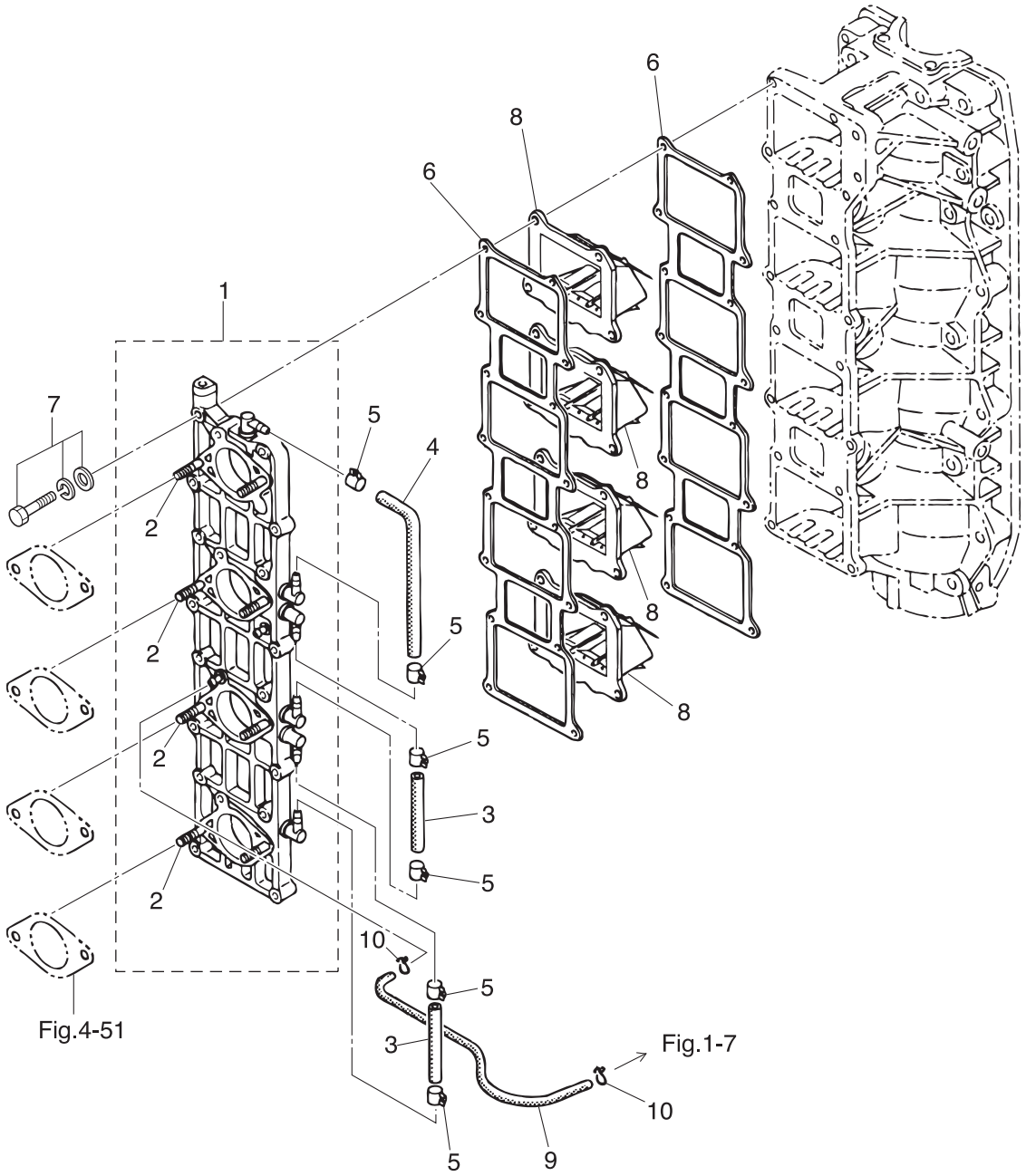
PISTON · CRANK SHAFT  
ピストン・クランクシャフト



Ref.No. 見出番号	Part No. 部品番号	Description 部品名	Q'ty/個数		Remarks 備考
			M115A2	M140A2	
2-1	3C7-00050-2	CRANKSHAFT ASSY W/GEAR クランクシャフトアッシー W/ギヤ	1	1	
2-2	3C7-00118-0	* MAIN BEARING 6208 * メインベアリング 6208	1	1	Lower
2-3	3B7-00116-0	* SPACER 40-52-7 * スパース 40-52-7	1	1	
2-4	1 353-64038-0	* SHIM 36-44-0.1 * シム 36-44-0.1	A	A	
2-4	2 353-64037-0	* SHIM 36-44-0.15 * シム 36-44-0.15	A	A	
2-4	3 353-64036-0	* SHIM 36-44-0.3 * シム 36-44-0.3	A	A	
2-5	3B7-00115-0	* THRUST PLATE 66-85-2 * スラストプレート 66-85-2	1	1	
2-6	3B7-09060-0	* OIL PUMP DRIVE GEAR * オイルポンプドライブギヤ	1	1	
2-7	945107-3500	* C-RING d=35 * Cリング d=35	1	1	
2-8	3B7-00115-0	THRUST PLATE 66-85-2 スラストプレート 66-85-2	1	1	
2-9	3C7-00042-0	ROLLER BEARING 20-25-28 ローラベアリング 20-25-28	4	4	
2-10	353-00046-0	SMALL END BEARING WASHER スモールエンドベアリングワッシャー	8	8	
2-11	3C7-00113-0	MAIN BEARING 40-60-38 メインベアリング (アッパ)	1	1	Upper
2-12	1 3E0-87123-0	PISTON RING SET ピストンリングセット	4	4	STD
2-12	2 3E0-87124-0	PISTON RING SET (0.5 O/S) ピストンリングセット (0.5 O/S)	4	4	OPT
2-13	1 3C7-00011-0	* PISTON RING * ピストンリング	1	1	STD 1st
2-13	2 3C7-00014-0	* PISTON RING (0.5 O/S) * ピストンリング (0.5 O/S)	1	1	OPT 1st
2-14	1 3C7-00012-0	* PISTON RING * ピストンリング	2	2	STD 2nd, 3rd
2-14	2 3C7-00015-0	* PISTON RING (0.5 O/S) * ピストンリング (0.5 O/S) 2nd	2	2	OPT 2nd, 3rd
2-15	1 3E0-87130-0	PISTON REPAIR KIT ピストンリペアキット	4	4	STD
2-15	2 3E0-87131-0	PISTON REPAIR KIT (0.5 O/S) ピストンリペアキット (0.5 O/S)	4	4	OPT
2-16	1 3C7-00001-1	* PISTON * ピストン	1	1	STD
2-16	2 3C7-00004-1	* PISTON (0.5 O/S) * ピストン (0.5 O/S)	1	1	OPT
2-17	360-00021-1	* PISTON PIN * ピストンピン	1	1	
2-18	353-00024-1	* PISTON PIN CLIP * ピストンピンクリップ	2	2	

Fig. 3

INTAKE MANIFOLD · REED VALVE  
インテークマニホールド・リードバルブ

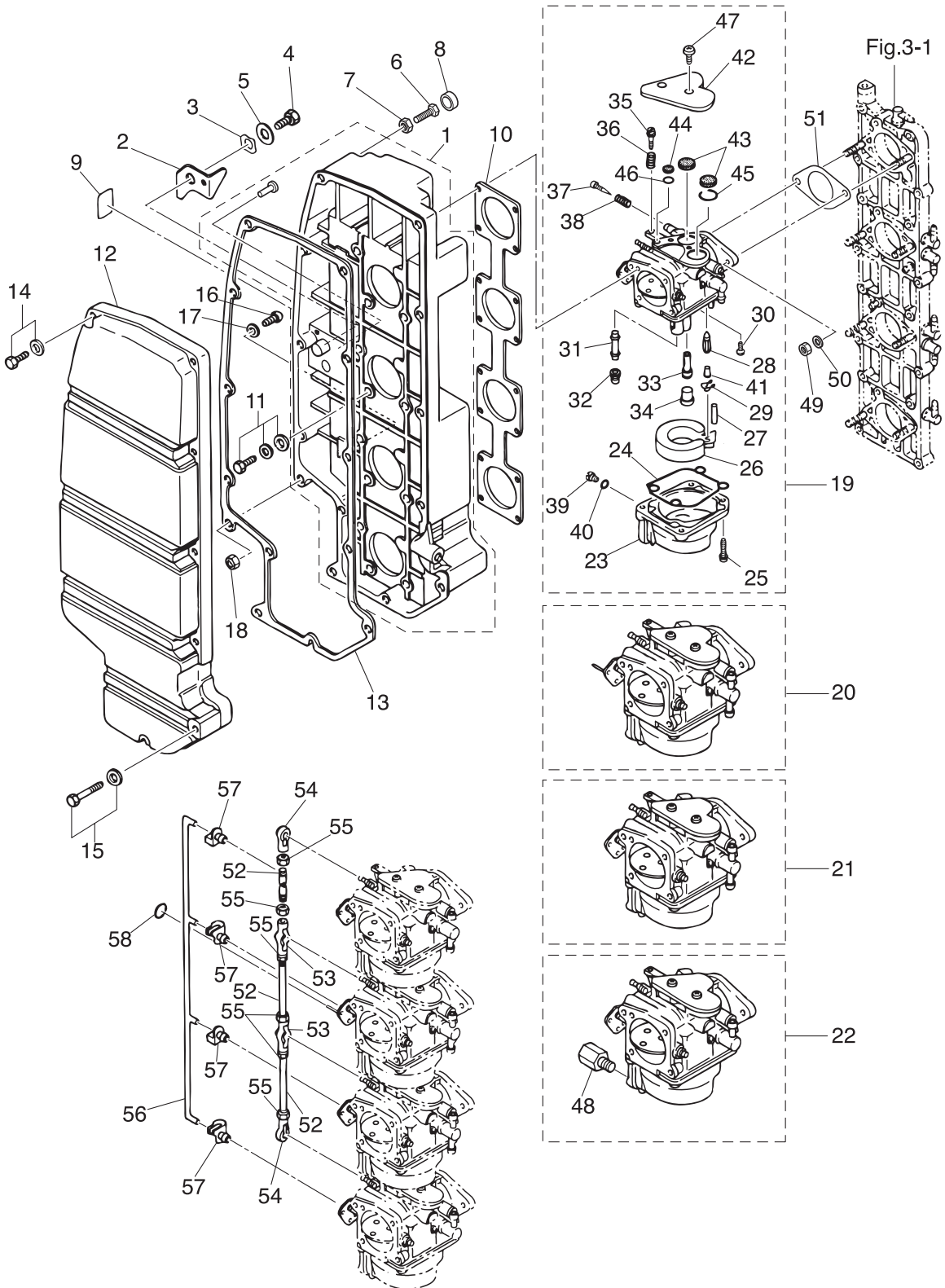




Ref.No. 見出番号	Part No. 部品番号	Description 部品名	Q'ty/個数		Remarks 備考
			M115A2	M140A2	
3-1	3C7B02010-1	INTAKE MANIFOLD ASSY インテークマニホールドアッシー	1	1	
3-2	915321-0618	* STUD * スタット	8	8	
3-3	98AB-70-080	HOSE ホース	2	2	98AB-701000
3-4	98AB-70-180	HOSE ホース	1	1	98AB-701000
3-5	345-70114-1	CLIP $\phi$ 11.3 クリップ $\phi$ 11.3	6	6	
3-6	3C7-02104-2	INTAKE MANIFOLD GASKET インテークマニホールドガスケット	2	2	
3-7	910103-5635	BOLT ボルト	16	16	
3-8	3A3-02100-0	REED VALVE ASSY リートバルブアッシー	4	4	
3-9	98AB-30-470	HOSE ホース	1	1	#4C/Case-1/Manifold 98AB-301000
3-10	338-01133-0	CLIP $\phi$ 7 クリップ $\phi$ 7	2	2	

Fig. 4

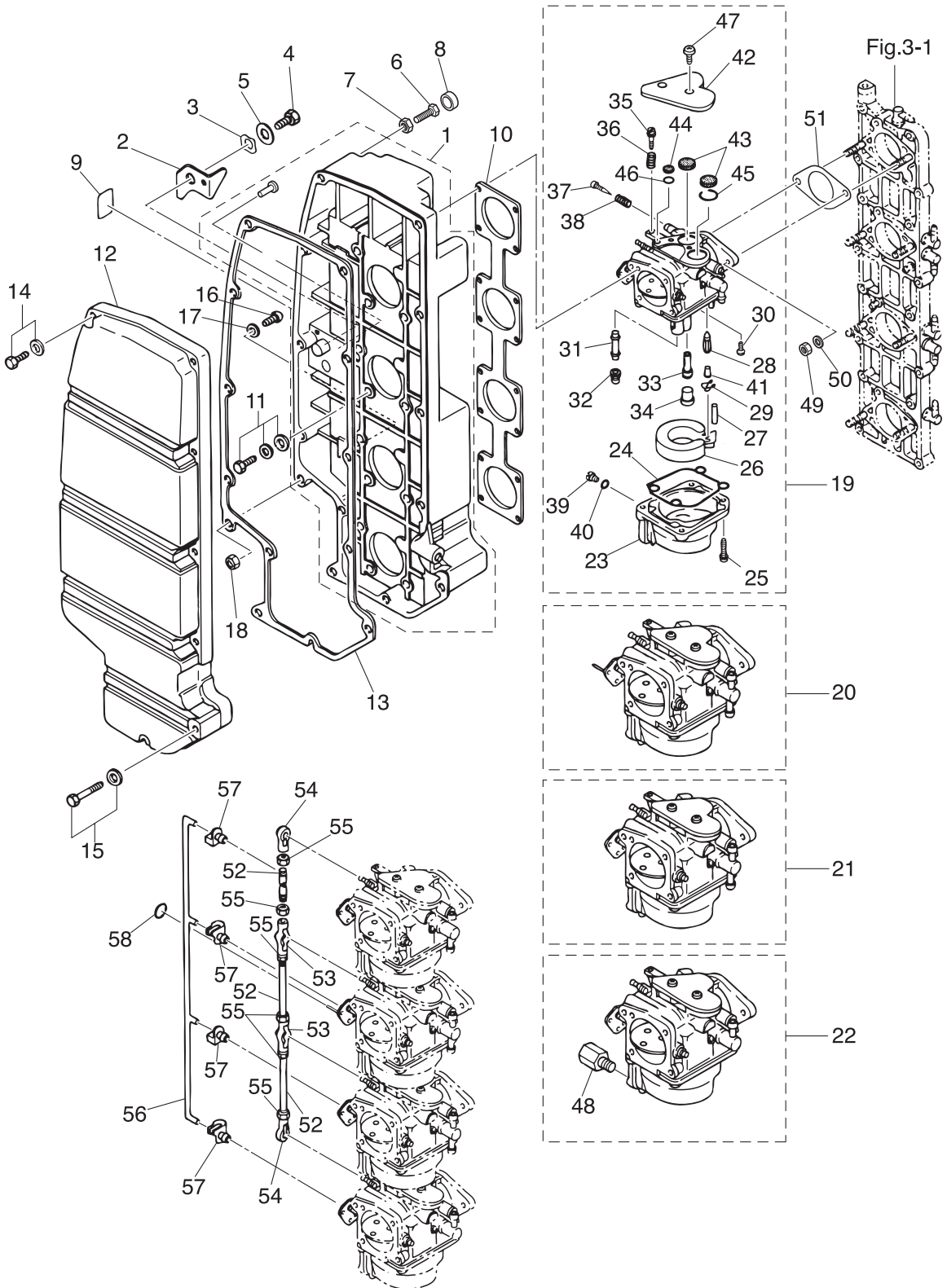
INTAKE SILENCER · CARBURETOR  
インテークサイレンサ・キャブレタ



Ref.No. 見出番号	Part No. 部品番号	Description 部品名	Q'ty/個数		Remarks 備考
			M115A2	M140A2	
4-1	3C7-02410-0	INTAKE SILENCER SUB-ASSY インテークサイレンササブアッソ	1	1	
4-2	3B7-67152-0	CHOKE LEVER チョークレバ	1	1	
4-3	941403-1000	WAVE WASHER d=10 ウェーブワッシャ d=10	1	1	
4-4	910103-0610	BOLT ボルト	1	1	
4-5	346-67115-0	WASHER 6.5-21-1 ワッシャ 6.5-21-1	1	1	
4-6	910103-0625	BOLT ボルト	1	1	
4-7	930103-0600	NUT ナット	1	1	
4-8	3B7-63734-0	STOPPER DAMPER ストップタンバ	1	1	
4-9	3B7-72015-0	CHOKE DECAL チョークデカ	1	1	
4-10	3C7-02414-2	INTAKE SILENCER GASKET インテークサイレンサガスケ	1	1	
4-11	3C7-02420-1	BOLT 6-20 ボルト 6-20 (フレコト)	12	12	
4-12	3C7-02415-2	INTAKE SILENCER COVER インテークサイレンサカバ	1	1	
4-13	3C7-02418-3	GASKET ガスケ	1	1	Intake Silencer
4-14	910103-5620	BOLT ボルト	10	10	
4-15	910103-5635	BOLT ボルト	2	2	
4-16	921503-0625	SCREW スクリ	1	1	
4-17	940103-0600	WASHER ワッシャ	1	1	
4-18	930103-0600	NUT ナット	1	1	
4-19	1 3C7-03200-1	CARBURETOR ASSY キャブレタアッソ		1	Upper
4-19	2 3E0-03200-1	CARBURETOR ASSY キャブレタアッソ	1		Upper
4-20	3C7-03204-1	CARBURETOR ASSY (SECOND) キャブレタアッソ (セカ	1	1	Second
4-21	3C7-03205-1	CARBURETOR ASSY (THIRD) キャブレタアッソ (サ	1	1	Third
4-22	3C7-03210-1	CARBURETOR ASSY (FOURTH) キャブレタアッソ (フ	1	1	Lower
4-23	353-03221-0	* FLOAT CHAMBER * フロートチャンバ	1	1	x 4 Upper, Second, Third, Lower
4-24	346-03222-0	* FLOAT CHAMBER O-RING * フロートチャンバ	1	1	x 4 Upper, Second, Third, Lower
4-25	922503-6414	* SCREW * スクリ	4	4	x 4 Upper, Second, Third, Lower
4-26	346-03231-0	* FLOAT * フロ	1	1	x 4 Upper, Second, Third, Lower
4-27	346-03232-0	* FLOAT ARM PIN * フロートアームピ	1	1	x 4 Upper, Second, Third, Lower
4-28	3B7-03240-0	* FLOAT VALVE * フロートバルブ	1	1	x 4 Upper, Second, Third, Lower

Fig. 4

INTAKE SILENCER • CARBURETOR  
インテークサイレンサ・キャブレタ



Ref.No. 見出番号	Part No. 部品番号	Description 部品名	Q'ty/個数		Remarks 備考
			M115A2	M140A2	
4-29	344-03244-0	* CLIP * クリップ	1	1	x 4 Upper, Second, Third, Lower
4-30	3F3-03234-0	* SCREW * スクリュー アームピン	1	1	x 4 Upper, Second, Third, Lower
4-31	3C7-03252-0	* MAIN NOZZLE * メインノズル	1	1	x 4 Upper, Second, Third, Lower
4-32	3C7-03251-0	* MAIN JET (#162) * メインジェット (#162)	1	1	x 4 Upper, Second, Third, Lower
4-33	3C7-03255-0	* SLOW JET (#75) * スロージェット (#75)	1	1	x 4 Upper, Second, Third, Lower
4-34	346-03256-0	* RUBBER CAP * ラバーキャップ	1	1	x 4 Upper, Second, Third, Lower
4-35	346-03265-0	* STOP SCREW * ストップスクリュー	1	1	x 1 Upper
4-36	346-03267-0	* SPRING * スプリング A	1	1	Upper x 1
4-37	346-03266-0	* PILOT SCREW * パイロットスクリュー	1	1	x 4 Upper, Second, Third, Lower
4-38	353-03268-0	* SPRING * スプリング B	1	1	x 4 Upper, Second, Third, Lower
4-39	345-03292-0	* DRAIN SCREW * ドレンスクリュー	1	1	x 3 Upper, Second, Third
4-40	336-03293-0	* O-RING * Oリング	1	1	x 4 Upper, Second, Third, Lower
4-41	334-03242-0	* VALVE PIN * バルブピン	1	1	x 4 Upper, Second, Third, Lower
4-42	3C7-03181-0	* CARBURETOR COVER * キャブレタカバー	1	1	x 4 Upper, Second, Third, Lower
4-43	3C7-03182-0	* CARBURETOR COVER GASKET * キャブレタカバーガスケット	2	2	x 4 Upper, Second, Third, Lower
4-44	3C7-03183-0	* CARBURETOR COVER GASKET * キャブレタカバーガスケット	1	1	x 4 Upper, Second, Third, Lower
4-45	3C7-03184-0	* COVER GASKET PLATE * カバーガスケットプレート A	1	1	x 4 Upper, Second, Third, Lower
4-46	3C7-03185-0	* COVER GASKET PLATE * カバーガスケットプレート B	1	1	x 4 Upper, Second, Third, Lower
4-47	3C7-03186-0	* SCREW * スクリュー	2	2	x 4 Upper, Second, Third, Lower
4-48	3C7-03292-0	* DRAIN SCREW * ドレンスクリュー	1	1	x 1 Lower
4-49	930103-0600	NUT ナット	8	8	
4-50	941303-0600	SPRING WASHER スプリングワッシャ	8	8	
4-51	3C7-02011-2	CARBURETOR GASKET キャブレタガスケット	4	4	
4-52	353-63709-1	THROTTLE ROD スロットルロッド	3	3	
4-53	3B7-05229-0	BALL JOINT CONNECTOR ボールジョイントコネクタ	2	2	
4-54	3B7-05243-0	BALL JOINT CONNECTOR ボールジョイントコネクタ	2	2	
4-55	930103-0500	NUT ナット	6	6	
4-56	3C7-67191-2	CHOKE ROD チョークロッド	1	1	
4-57	345-05223-1	ROD SNAP 3.5-2 ロッドスナップ 3.5-2	4	4	

Fig. 4

INTAKE SILENCER · CARBURETOR  
インテークサイレンサ・キャブレタ

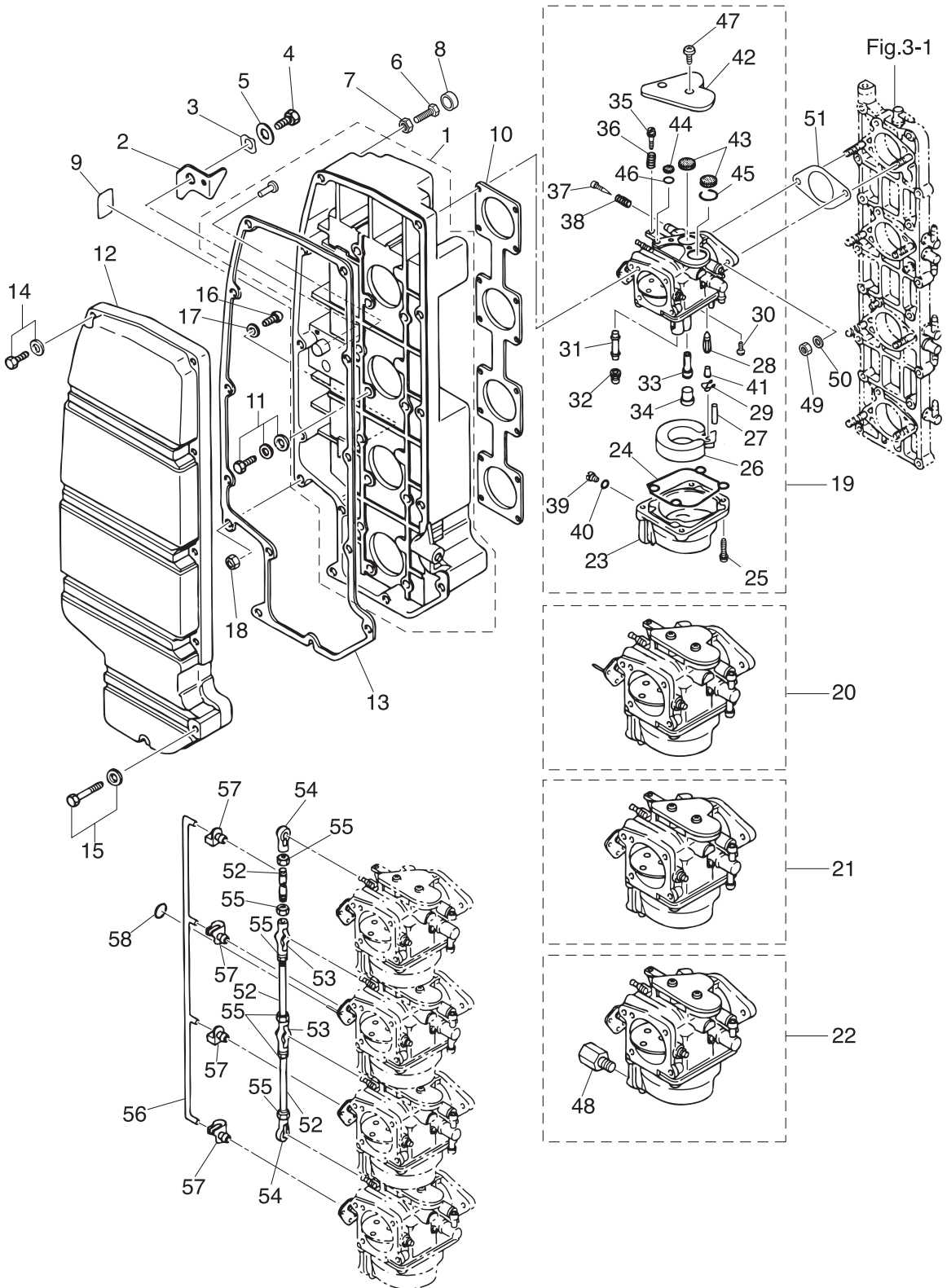
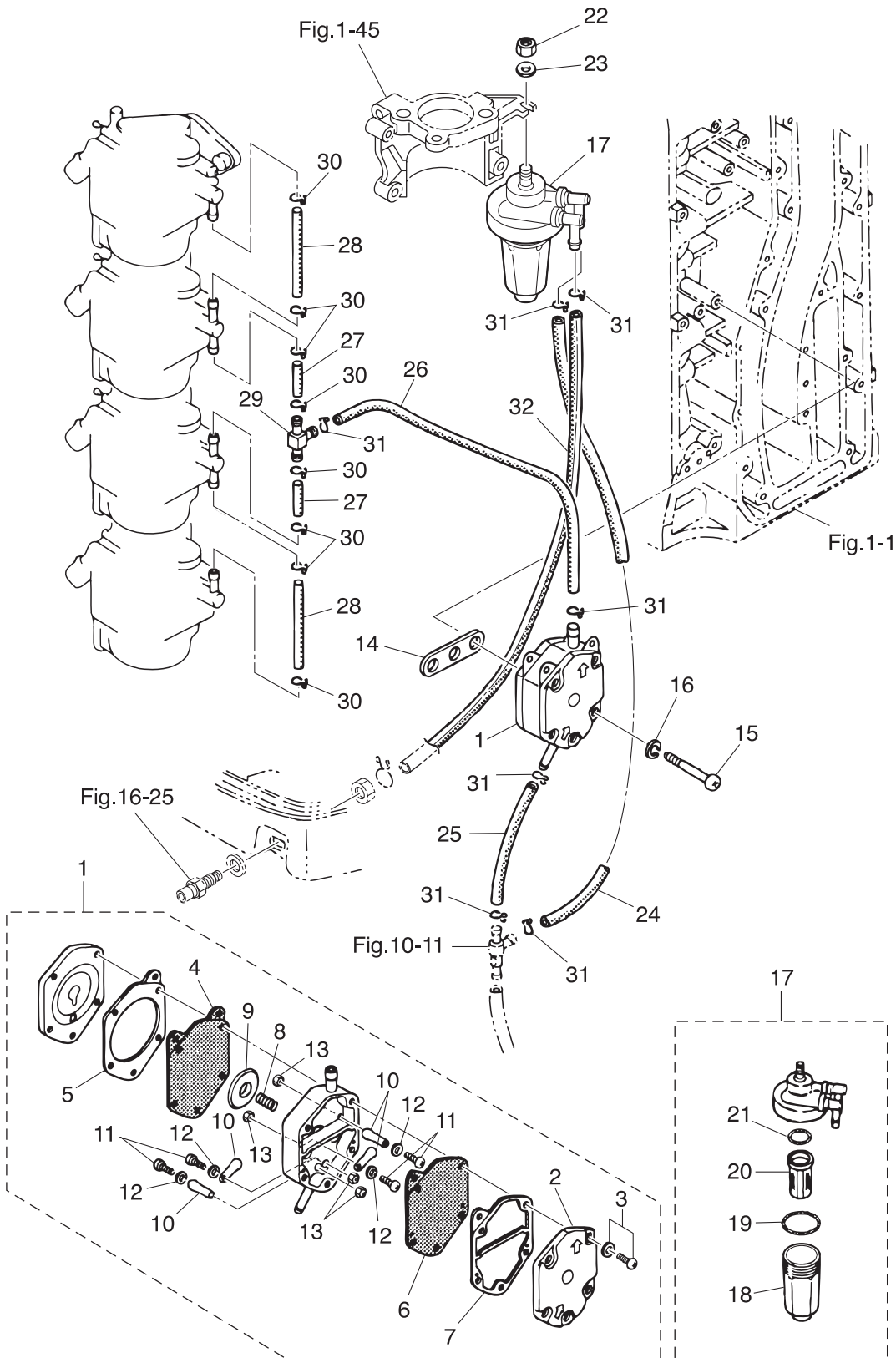




Fig. 5

FUEL PUMP  
フエエルポンプ





Ref.No. 見出番号	Part No. 部品番号	Description 部品名	Q'ty/個数		Remarks 備考
			M115A2	M140A2	
5-1	3C7-04000-1	FUEL PUMP ASSY フュエルポンプアッシー	1	1	
5-2	3C7-04004-1	* PUMP COVER * ポンプカバー	1	1	
5-3	922532-6533	* SCREW * スクリュー	3	3	
5-4	3C7-04005-0	* PUMP DIAPHRAGM * ポンプダイヤフラム A	1	1	
5-5	3C7-04006-0	* DIAPHRAGM GASKET * ダイヤフラムガスケット A	1	1	
5-6	3C7-04029-0	* PUMP DIAPHRAGM * ポンプダイヤフラム B	1	1	
5-7	3C7-04007-1	* DIAPHRAGM GASKET * ダイヤフラムガスケット B	1	1	
5-8	3C7-04009-0	* SPRING * スプリング	1	1	
5-9	3C7-04022-0	* DIAPHRAGM COVER * ダイヤフラムカバー	1	1	
5-10	3C7-04044-0	* CHECK VALVE * チェックバルブ	4	4	
5-11	921532-0306	* SCREW * スクリュー	4	4	
5-12	940103-0300	* WASHER * ワッシャ	4	4	
5-13	930103-0300	* NUT * ナット	4	4	
5-14	346-04901-2	GASKET ガスケット フュエルポンプ	1	1	Fuel Pump
5-15	921503-0645	SCREW スクリュー	2	2	
5-16	941303-0600	SPRING WASHER スプリングワッシャ	2	2	
5-17	3C7-02230-0	FUEL FILTER ASSY フュエルフィルタアッシー	1	1	
5-18	3B7-02237-0	* CUP * カップ	1	1	
5-19	3B7-02235-0	* O-RING * Oリング A	1	1	
5-20	3B7-02234-0	* FILTER * フィルタ	1	1	
5-21	3B7-02236-0	* O-RING * Oリング B	1	1	
5-22	930103-0800	NUT ナット	1	1	
5-23	940103-0800	WASHER ワッシャ	1	1	
5-24	98AB-70-320	HOSE ホース	1	1	Fuel Filter-C/Valve 98AB-701000
5-25	98AB-70-045	HOSE ホース	1	1	C/Valve-Fuel Pump 98AB-701000
5-26	98AB-70-310	HOSE ホース	1	1	Fuel Pump-Pipe Joint 98AB-701000
5-27	98AB-50-045	HOSE ホース	2	2	Pipe Joint-Carburetor 98AB-501000
5-28	98AB-50-100	HOSE ホース	2	2	Carburetor-Carburetor 98AB-501000
5-29	3C7-02092-0	PIPE JOINT 7-5 パイプジョイント 7-5	1	1	

Fig. 5

FUEL PUMP  
フエエルポンプ

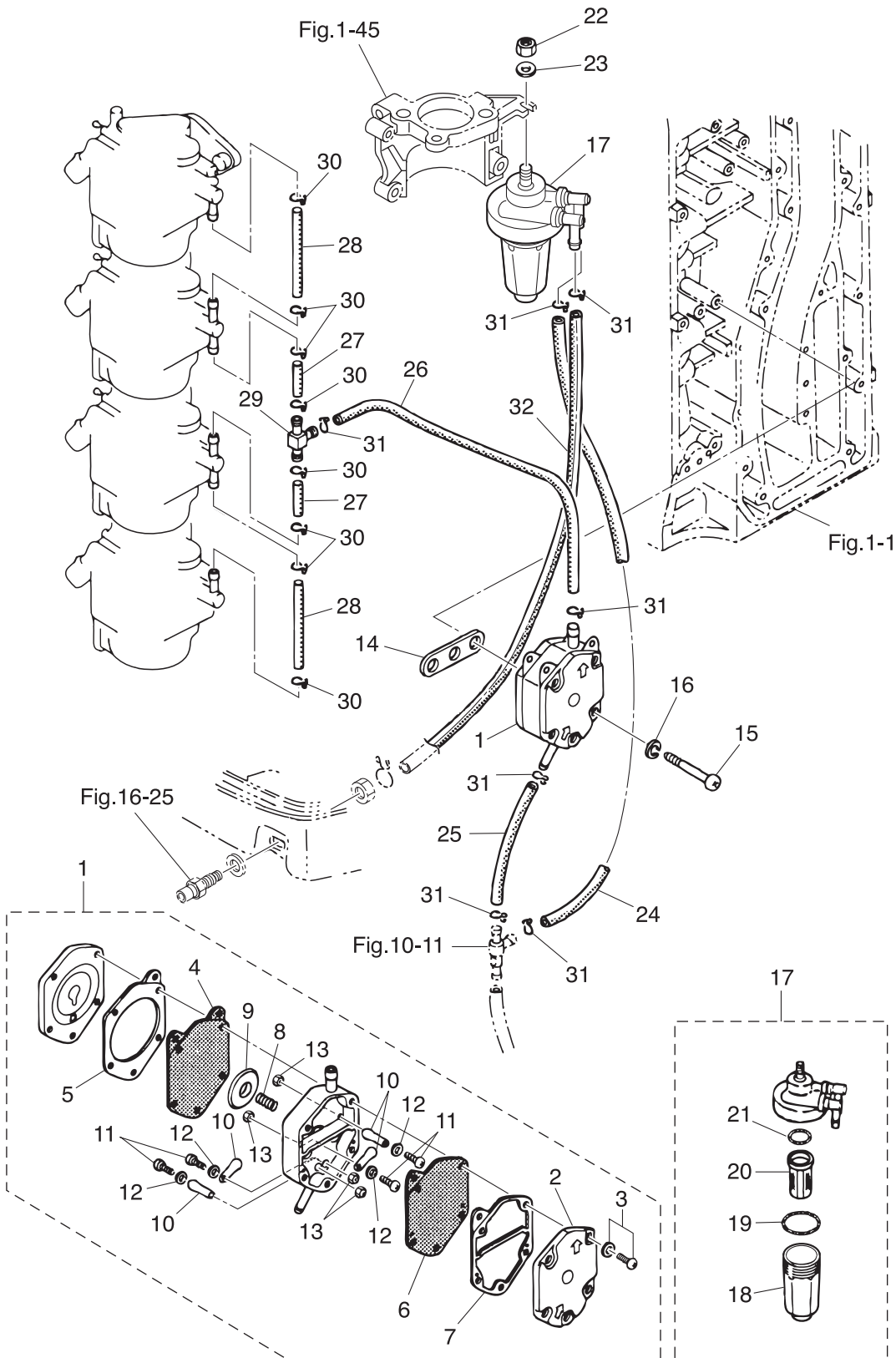
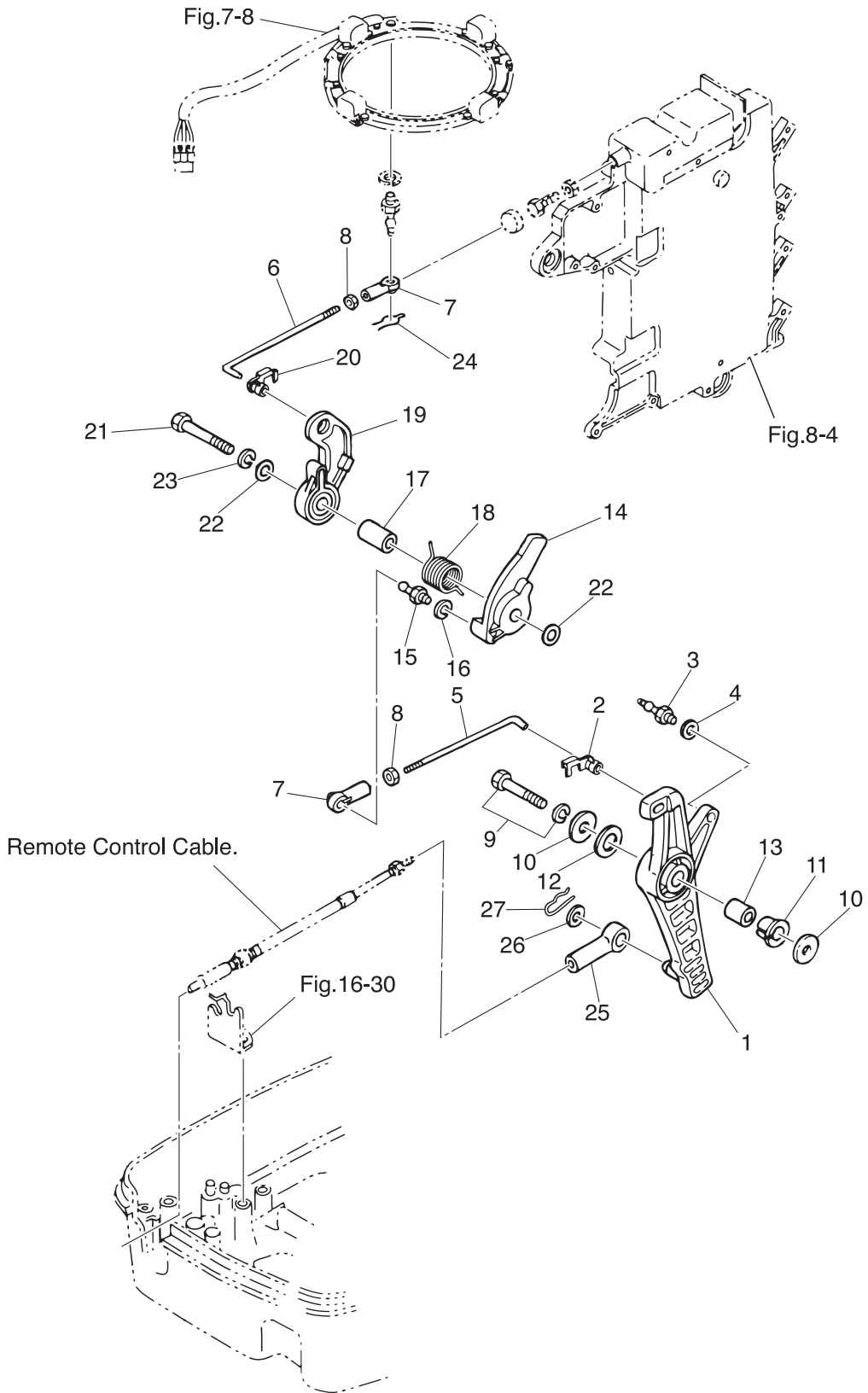




Fig. 6

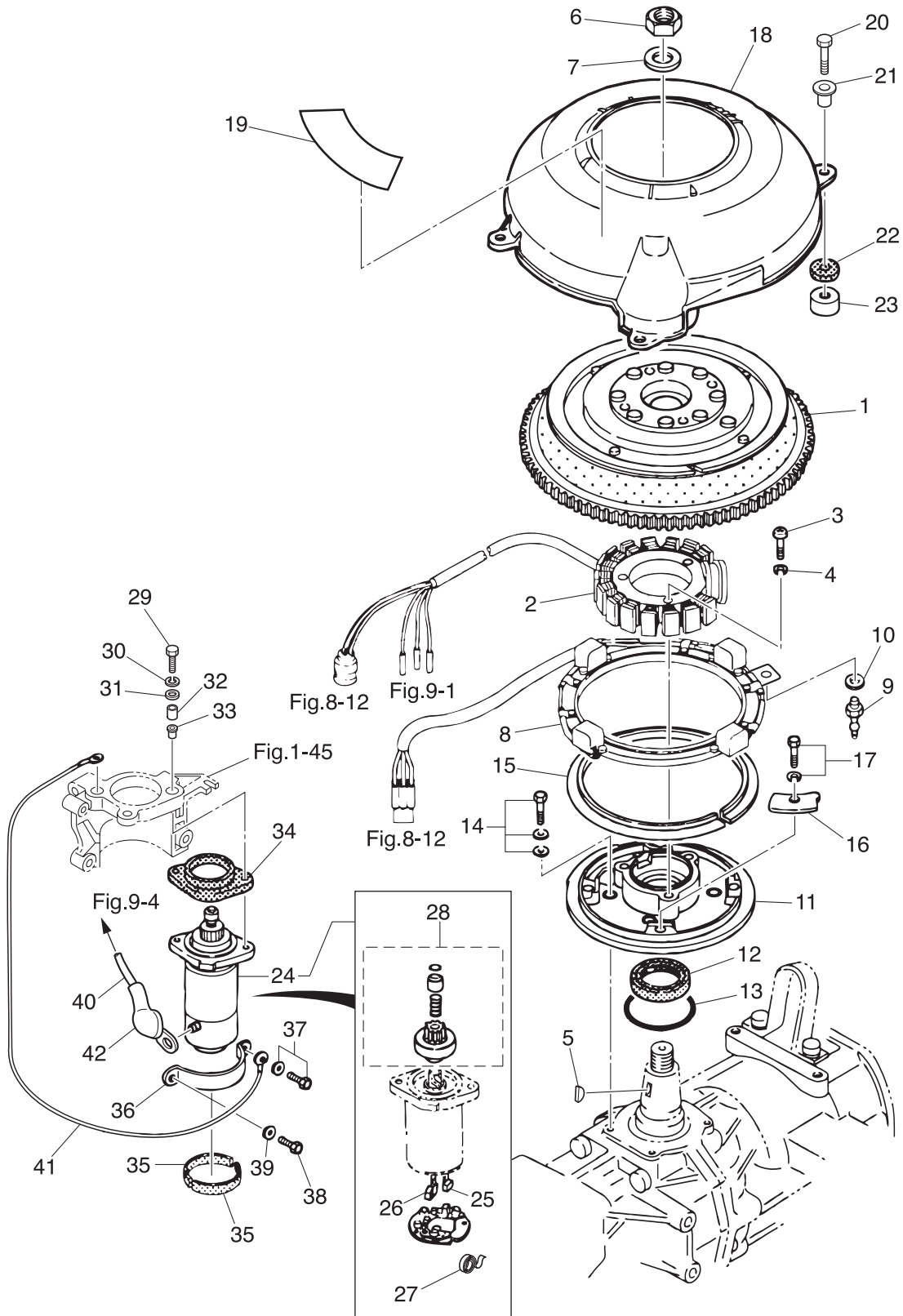
THROTTLE  
スロットル



Ref.No. 見出番号	Part No. 部品番号	Description 部品名	Q'ty/個数		Remarks 備考
			M115A2	M140A2	
6-1	3B7B63711-3	ADVANCER ARM アドバンサアーム	1	1	
6-2	3B7-63733-0	ROD SNAP 5-2.5 ロッドスナップ 5-2.5	1	1	
6-3	3B7-05244-0	BALL JOINT ボールジョイント C	1	1	
6-4	941303-0600	SPRING WASHER スプリングワッシャ	1	1	
6-5	3C7-63716-1	THROTTLE ROD 5-149 スロットルロッド A 5-149	1	1	
6-6	3C7-63715-1	ROD 5-118 ロッド アドバンサリンク B 5-118	1	1	
6-7	3B7-05243-0	BALL JOINT CONNECTOR ボールジョイントコネクタ	2	2	
6-8	930103-0500	NUT ナット	2	2	
6-9	910103-6835	BOLT ボルト	1	1	
6-10	3B7-63730-0	WASHER 8.5-24-1.5 ワッシャ 8.5-24-1.5	2	2	
6-11	3B7-63713-0	BUSHING 12-14-15.5 ブッシング 12-14-15.5	1	1	
6-12	3B7-63731-0	WASHER 12.5-24-1 ワッシャ 12.5-24-1	1	1	
6-13	3B7-63732-1	COLLAR 8.4-12-17 カラー 8.4-12-17	1	1	
6-14	3B7-63718-0	THROTTLE CAM スロットルカム	1	1	
6-15	346-05228-1	BALL JOINT ボールジョイント B	1	1	
6-16	941303-0600	SPRING WASHER スプリングワッシャ	1	1	
6-17	3B7-63721-0	COLLAR 8.4-12-26.3 カラー スロットルカム 8.4-12-26.3	1	1	
6-18	3B7-63727-0	SPRING スプリング スロットルカム	1	1	
6-19	3B7-63712-0	ADVANCER LEVER アドバンサレバー	1	1	
6-20	3B7-63733-0	ROD SNAP 5-2.5 ロッドスナップ 5-2.5	1	1	
6-21	910103-0845	BOLT ボルト	1	1	
6-22	940103-0800	WASHER ワッシャ	2	2	
6-23	941303-0800	SPRING WASHER スプリングワッシャ	1	1	
6-24	951703-0500	SNAP RETAINER d=5 スナップリテーナ d=5	1	1	
6-25	3B7-83715-2	CABLE JOINT ケーブルジョイント	2	2	Advancer Arm Shift Arm
6-26	3AA-83719-0	WASHER 8.5-18-1.6 ワッシャ 8.5-18-1.6	2	2	
6-27	951603-0800	SNAP PIN d=8 スナップピン d=8	2	2	

Fig. 7

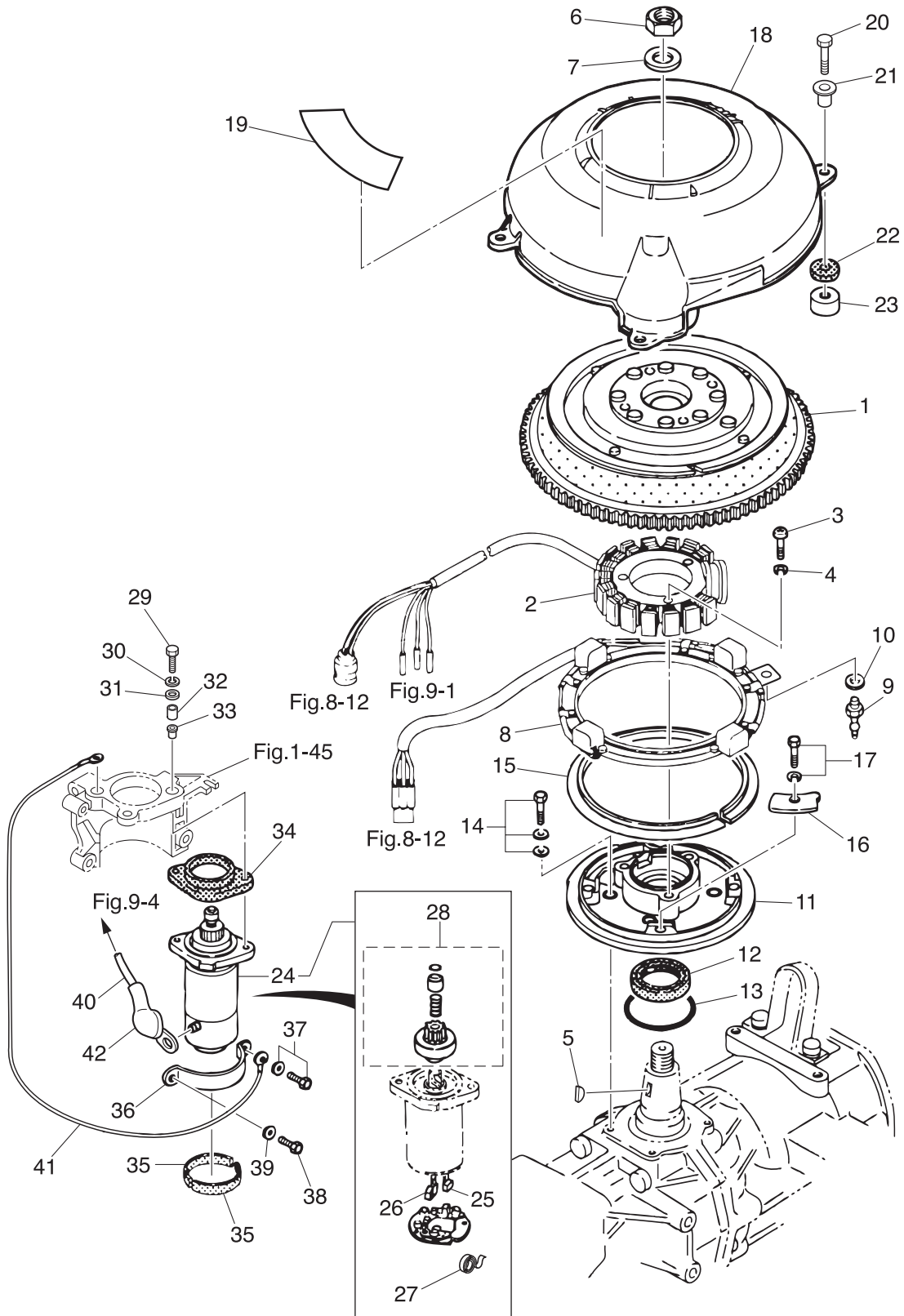
MAGNETO · STARTER MOTOR  
 マグネット・スタータモータ



Ref.No. 見出番号	Part No. 部品番号	Description 部品名	Q'ty/個数		Remarks 備考
			M115A2	M140A2	
7-1	3C7-06101-1	FLYWHEEL W/RING GEAR フライホイール W/リングギヤ	1	1	F4T402-71
7-2	3C7-06123-0	ALTERNATOR ASSY オルタネータアッソ	1	1	
7-3	921503-0628	SCREW スクリュー	3	3	
7-4	941303-0600	SPRING WASHER スプリングワッシャ	3	3	
7-5	334-00131-0	KEY 19-7-5 キー	1	1	Magneto
7-6	3C7-00132-0	NUT 20-P1.25 ナット 20-P1.25	1	1	
7-7	3C7-00133-0	WASHER 20.5-37-5 ワッシャ 20.5-37-5	1	1	
7-8	3C7-06130-2	PULSAR COIL & PLATE ASSY バルサコイル&プレートアッソ	1	1	
7-9	3B7-05244-0	BALL JOINT ボールジョイント C	1	1	
7-10	941303-0600	SPRING WASHER スプリングワッシャ	1	1	
7-11	3C7-63722-1	GUIDE PLATE ガイドプレート	1	1	
7-12	3C7-00122-0	OIL SEAL 40-52-6 オイルシール 40-52-6	1	1	
7-13	3C7-01403-0	O-RING 2.4-59.6 Oリング 2.4-59.6	1	1	
7-14	910121-7620	BOLT ボルト	4	4	
7-15	3C7-63728-0	BUSHING ブッシング ガイドプレート	1	1	
7-16	3C7-63723-0	SETTING PLATE セッティングプレート バルサコイル	4	4	
7-17	910103-6612	BOLT ボルト	4	4	
7-18	3C7-06301-0	RING GEAR COVER リングギヤカバー	1	1	
7-19	3C7-72182-2	CAUTION DECAL (C) コーションデカール (CE-C)	1	1	
7-20	910103-0630	BOLT ボルト	4	4	
7-21	3GF-06304-0	COLLAR 9.1-16-10.8 カラー 9.1-16-10.8	4	4	
7-22	3B7-06305-0	RUBBER MOUNT 9-16-4.3 ラバーマウント 9-16-4.3	4	4	
7-23	3C7-06306-0	WASHER 6.2-16-4 ワッシャ 6.2-16-4	4	4	
7-24	353-76010-4	STARTER MOTOR ASSY スターモータアッソ	1	1	S114-667
7-25	353-76012-3	* POSITIVE BRUSH * ブラシ (+)	1	1	
7-26	353-76013-3	* NEGATIVE BRUSH * ブラシ (-)	2	2	
7-27	353-76017-1	* BRUSH SPRING * ブラシスプリング	4	4	
7-28	353-76015-1	* PINION ASSY * ピニオンアッソ	1	1	
7-29	910103-0840	BOLT ボルト	2	2	

Fig. 7

MAGNETO · STARTER MOTOR  
 マグネト・スタータモータ

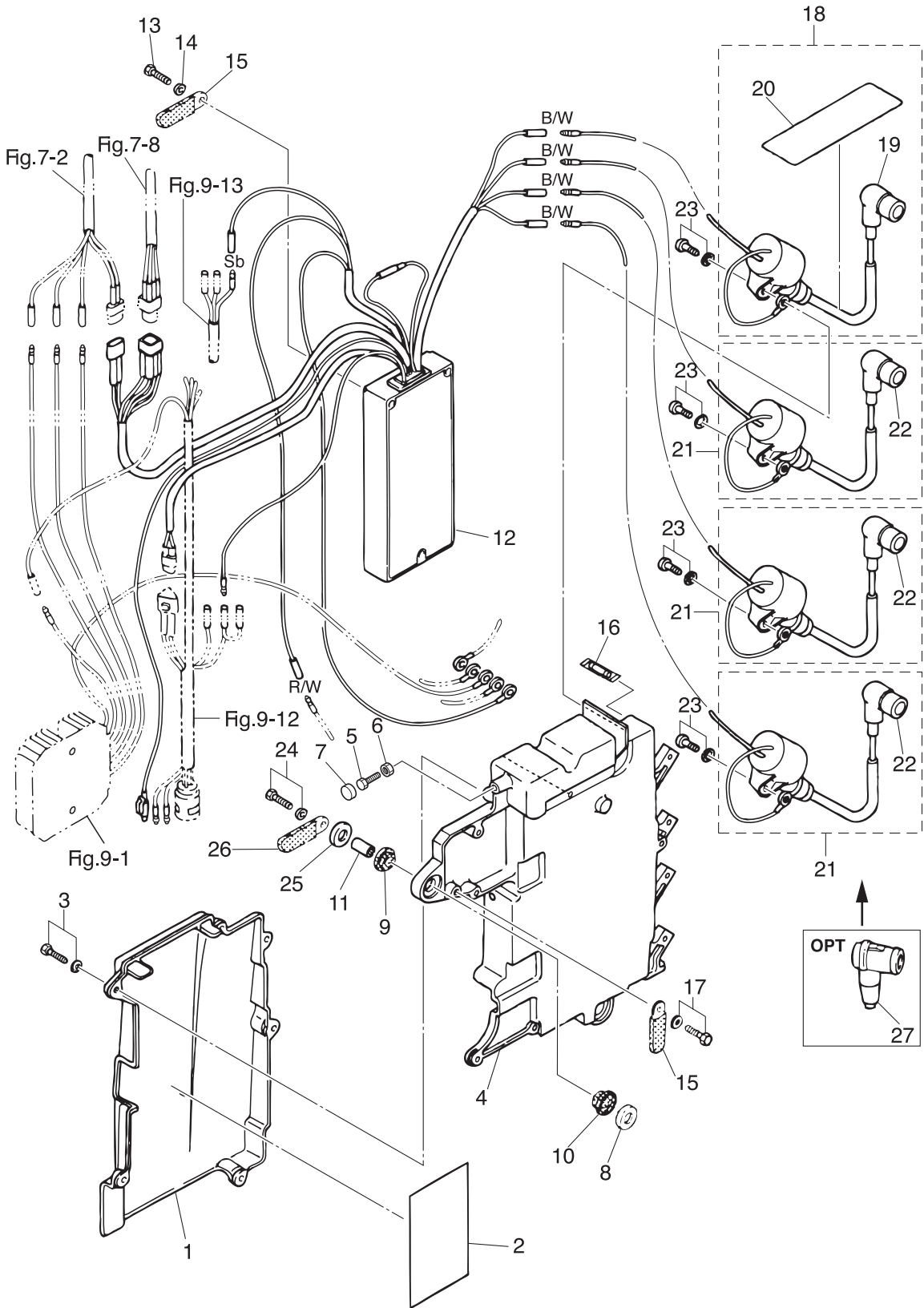




Ref.No. 見出番号	Part No. 部品番号	Description 部 品 名	Q' ty/個数		Remarks 備 考
			M115A2	M140A2	
7-30	941303-0800	SPRING WASHER スプリングワッシャ	2	2	
7-31	3B7-63730-0	WASHER 8.5-24-1.5 ワッシャ 8.5-24-1.5	2	2	
7-32	3C7-76003-1	SPACER 8.4-12-21.5 スペーサ 8.4-12-21.5	2	2	
7-33	3C7-76004-0	STARTER MOTOR MOUNT スターモータマウント A	2	2	
7-34	3C7-76005-0	STARTER MOTOR MOUNT スターモータマウント B	1	1	
7-35	3C7-76007-1	DAMPER ダンパ スターモータ	2	2	
7-36	353B76009-2	STARTER MOTOR BAND スターモータバンド	1	1	
7-37	910103-5840	BOLT ボルト	1	1	
7-38	910103-0820	BOLT ボルト	1	1	
7-39	940103-0800	WASHER ワッシャ	1	1	
7-40	3B7-76141-1	STARTER CABLE L=400 スターケーブル L=400	1	1	
7-41	3C7-76141-1	STARTER CABLE L=300 スターケーブル L=300	1	1	
7-42	3A3-76145-0	TERMINAL CAP 8-13-28 ターミナルキャップ スタータ	2	2	

Fig. 8

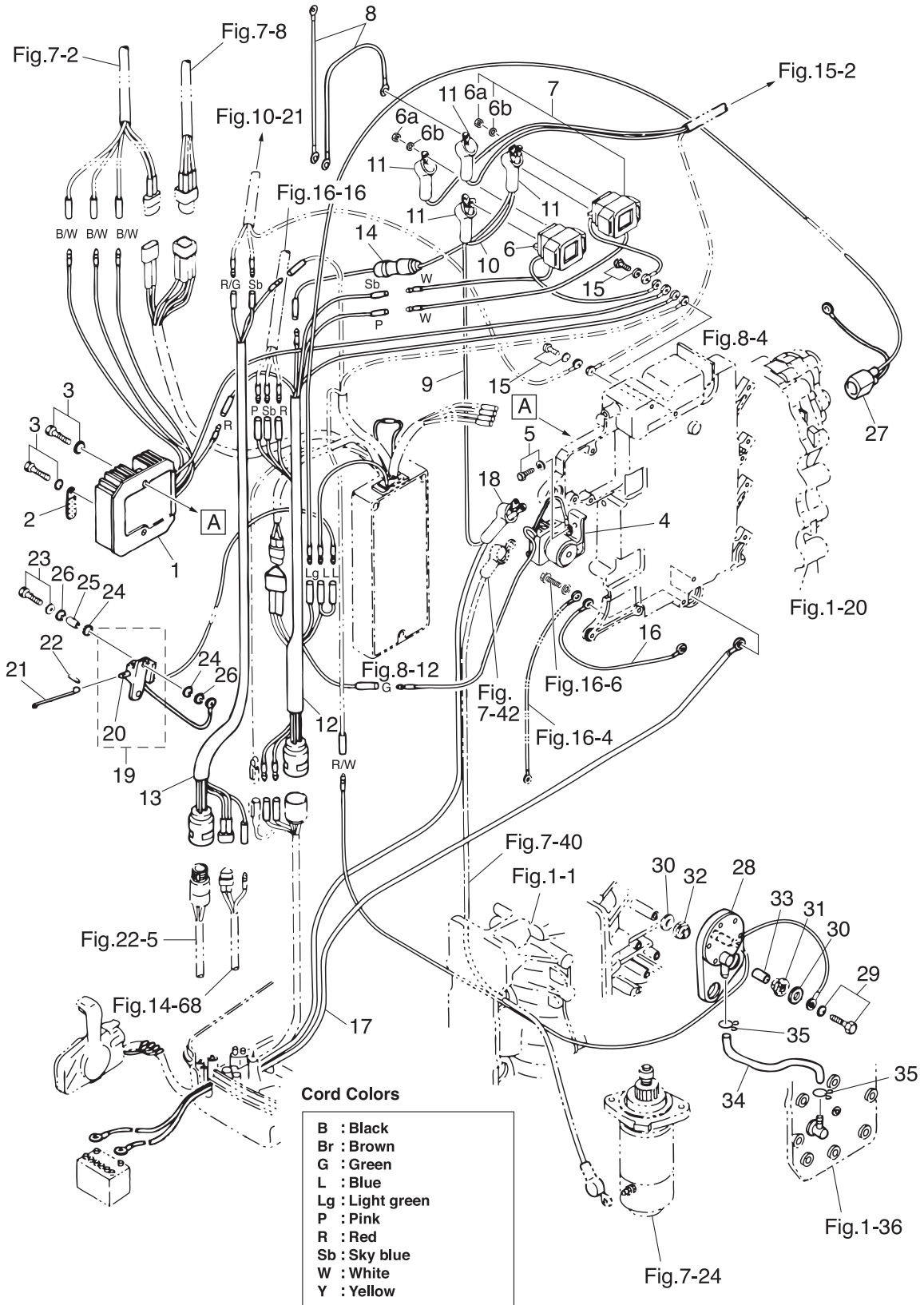
ELECTRIC PARTS (C.D. UNIT)  
エレクトリックパーツ (C.D. ユニット)



Ref.No. 見出番号	Part No. 部品番号	Description 部品名	Q'ty/個数		Remarks 備考
			M115A2	M140A2	
8-1	3C7-06902-2	COVER カバー エレクトリックブラケット	1	1	
8-2	3C7-72028-1	WIRING DIAGRAM DECAL ワイヤリングダイヤグラムデカル	1	1	
8-3	910103-5620	BOLT ボルト	6	6	
8-4	3C7-06901-2	BRACKET ブラケット エレクトリック	1	1	
8-5	910103-0620	BOLT ボルト	1	1	
8-6	930103-0600	NUT ナット	1	1	
8-7	3B7-63734-0	STOPPER DAMPER ストッパダンパ	1	1	
8-8	346-67115-0	WASHER 6.5-21-1 ワッシャ 6.5-21-1	3	3	
8-9	346-67113-0	MOUNT 8.5-14-2.5 マウント 8.5-14-2.5	3	3	
8-10	3B7-06920-0	RUBBER MOUNT 8.5-14-2.5 ラバーマウント 8.5-14-2.5	3	3	
8-11	346-67114-1	SPACER 6.2-9-15.7 スペーサ 6.2-9-15.7	3	3	
8-12	3C7-06160-1	CD UNIT CDユニット	1	1	
8-13	910403-0540	BOLT ボルト	3	3	
8-14	940103-0500	WASHER ワッシャ	3	3	
8-15	309-06972-0	CLAMP 6.5-47.5P クランプ 6.5-47.5P	2	2	CD Unit Bracket
8-16	353-76213-0	SPARE FUSE 20A スペアヒューズ 20A	1	1	
8-17	910103-6612	BOLT ボルト	1	1	Clamp
8-18	3C8-06048-0	IGNITION COIL ASSY W/LABEL イグニッションコイルアッシー W/ラベル	1	1	F6T530
8-19	346-06999-0	* PLUG CAP W/RESISTANCE * プラグキャップ W/レジスタンス	1	1	STD
8-20	3C8-72181-0	* CAUTION DECAL (B) * コーションデカル (B)	1	1	
8-21	3C7-06040-0	IGNITION COIL W/R-CAP イグニッションコイル W/R-キャップ	3	3	F6T530
8-22	346-06999-0	* PLUG CAP W/RESISTANCE * プラグキャップ W/レジスタンス	1	1	STD
8-23	910103-5620	BOLT ボルト	4	4	
8-24	910103-6630	BOLT ボルト	3	3	
8-25	346-67115-0	WASHER 6.5-21-1 ワッシャ 6.5-21-1	3	3	
8-26	309-06972-0	CLAMP 6.5-47.5P クランプ 6.5-47.5P	1	1	
8-27	3C7-06921-0	PLUG CAP W/RESISTANCE プラグキャップ W/レジスタンス	4	4	OPT

Fig. 9

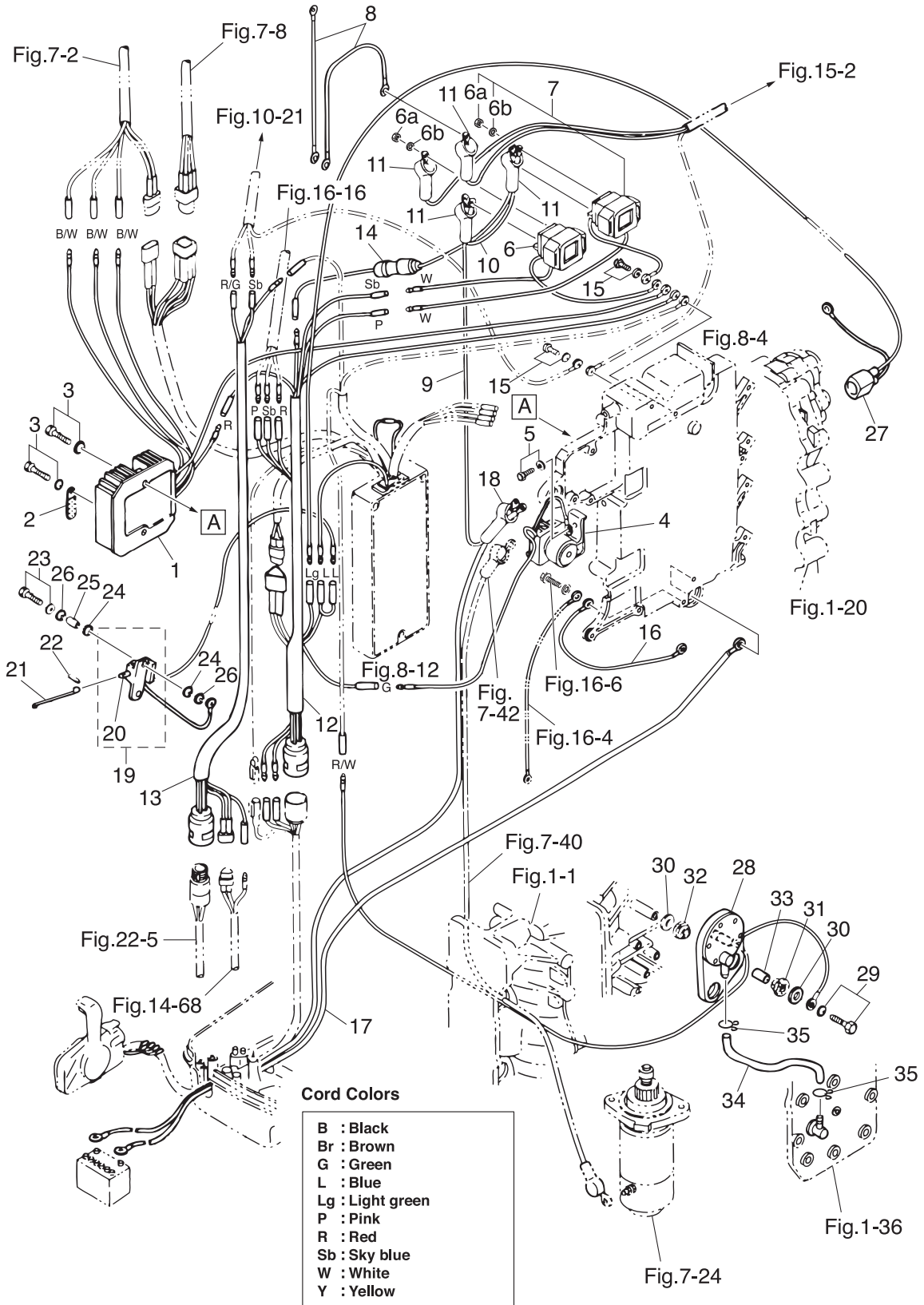
**ELECTRIC PARTS (DIAGRAM)**  
**エレクトリックパーツ (ダイアグラム)**



Ref.No. 見出番号	Part No. 部品番号	Description 部品名	Q'ty/個数		Remarks 備考
			M115A2	M140A2	
9-1	3C7-76065-2	RECTIFIER COMPLETE レクチファイヤコンプリート	1	1	
9-2	398-06972-0	CLAMP 6.5-67P クランプ 6.5-67P	1	1	
9-3	910103-5625	BOLT ボルト	2	2	
9-4	346-76040-0	STARTER SOLENOID スタータソレノイド	1	1	
9-5	910103-6616	BOLT ボルト	1	1	
9-6	3C8-72580-0	PTT SOLENOID SWITCH (A) PTTソレノイドスイッチ (A)	1	1	UP
9-6a	930103-0600	* NUT * ナット	3	3	
9-6b	941303-0600	* SPRING WASHER * スプリングワッシャ	3	3	
9-7	3C8-72581-0	PTT SOLENOID SWITCH (B) PTTソレノイドスイッチ (B)	1	1	DN
9-8	3C8-72583-1	SOLENOID SWITCH CORD (B) L=150 ソレノイドスイッチコード (B) L=150	2	2	
9-9	3C7-72582-0	SOLENOID SWITCH CORD (A) L=220 ソレノイドスイッチコード (A) L=220	1	1	
9-10	3C7-72583-0	SOLENOID SWITCH CORD (B) L=150 ソレノイドスイッチコード (B) L=150	1	1	
9-11	3A3-76145-0	TERMINAL CAP 8-13-28 ターミナルキャップ スタータ	4	4	
9-12	3C7-76110-1	CORD ASSY コードアッシー A	1	1	
9-13	3C7-76119-0	CORD ASSY コードアッシー C	1	1	
9-14	3C7-76062-1	FUSE WIRE ASSY L=450 ヒューズワイヤアッシー L=450	1	1	
9-15	921503-6612	SCREW スクリュー	2	2	
9-16	3B7-76142-1	GROUND CABLE L=120 グラウンドケーブル (AV2) L=120	1	1	Electric Bracket -Cylinder Block
9-17	3B7-76120-2	BATTERY CABLE L=3000 バッテリーケーブル L=3000	1	1	
9-18	3B7-76145-0	TERMINAL CAP 8-13-30 ターミナルキャップ	1	1	
9-19	3C7-76050-0	CHOKE SOLENOID チョークソレノイド	1	1	
9-20	353-76073-0	* PLUNGER * プランジヤ チョークソレノイド	1	1	
9-21	353-76057-2	CHOKE SOLENOID HOOK チョークソレノイドフック	1	1	
9-22	951403-0312	SPRING PIN 3-12 スプリングピン 3-12	1	1	
9-23	910103-6625	BOLT ボルト	2	2	
9-24	122-35083-0	RUBBER MOUNT 9-23-4 ラバーマウント 9-23-4	4	4	
9-25	353-76079-0	COLLAR 6.2-9-9.3 カラ 6.2-9-9.3	2	2	
9-26	346-67115-0	WASHER 6.5-21-1 ワッシャ 6.5-21-1	4	4	
9-27	3C7-76172-0	OVERHEAT SENSOR ASSY オーバーヒートセンサアッシー	1	1	

Fig. 9

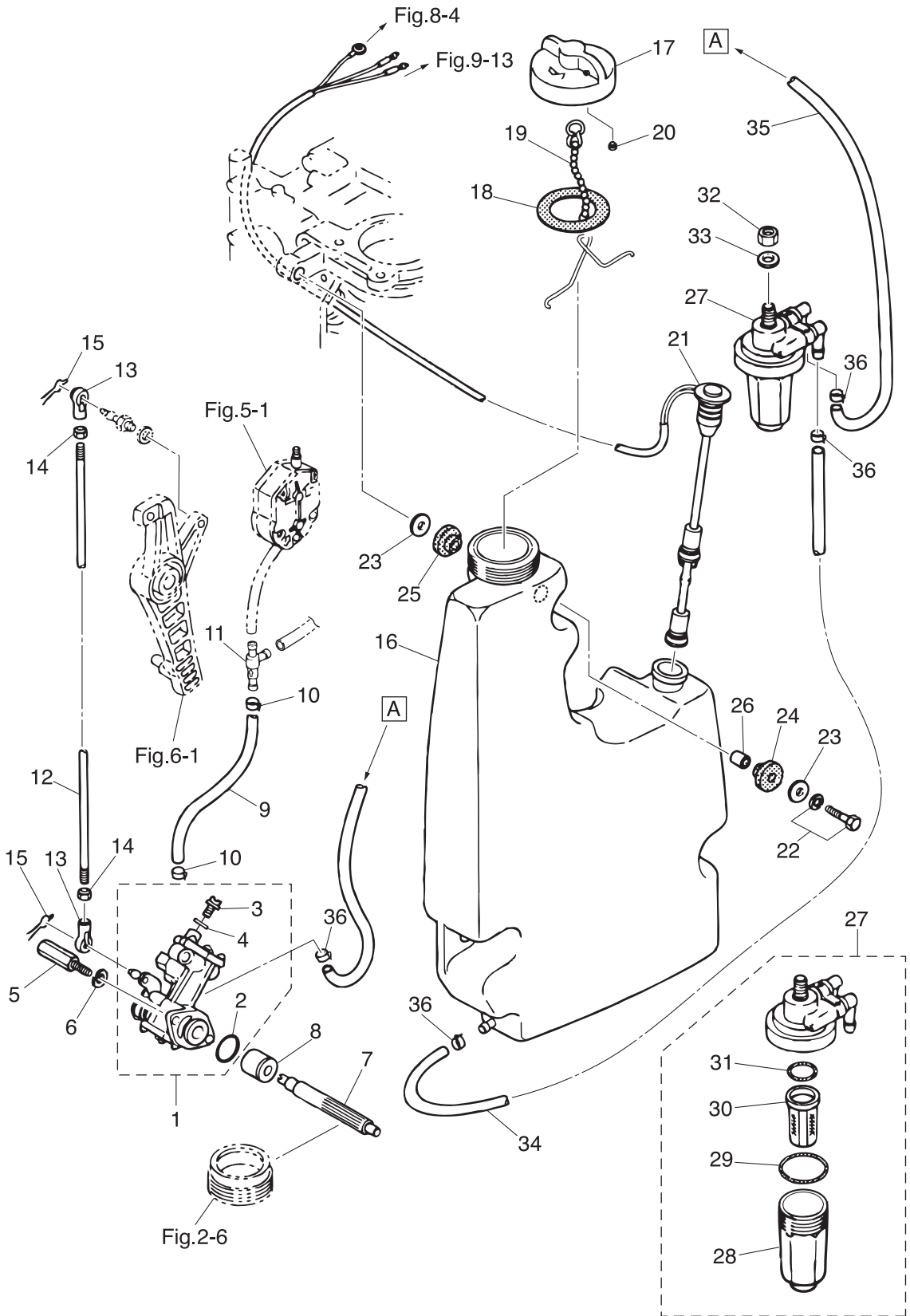
**ELECTRIC PARTS (DIAGRAM)**  
**エレクトリックパーツ (ダイアグラム)**



Ref.No. 見出番号	Part No. 部品番号	Description 部品名	Q'ty/個数		Remarks 備考
			M115A2	M140A2	
9-28	3C7-76180-0	PRESSURE SWITCH ASSY プレッシャスイッチアッソ	1	1	
9-29	910103-6630	BOLT ボルト	2	2	
9-30	346-67115-0	WASHER 6.5-21-1 ワッシャ 6.5-21-1	4	4	
9-31	346-67113-0	MOUNT 8.5-14-2.5 マウント 8.5-14-2.5	2	2	
9-32	3B7-06920-0	RUBBER MOUNT 8.5-14-2.5 ラバ-マウント 8.5-14-2.5	2	2	
9-33	346-67114-1	SPACER 6.2-9-15.7 スペ-サ 6.2-9-15.7	2	2	
9-34	98AB-70-350	HOSE ホ-ス	1	1	E/Cover-P/Switch 99AB-701000
9-35	3C7-02215-0	CLIP φ12 クリップ φ12	2	2	

Fig. 10

OIL PUMP  
オイルポンプ





Ref.No. 見出番号	Part No. 部品番号	Description 部品名	Q'ty/個数		Remarks 備考
			M115A2	M140A2	
10-1	3C7-09000-0	OIL PUMP ASSY オイルポンプアッシー	1	1	
10-2	3B7-09002-0	* O-RING 1.6-19.2 * オリング 1.6-19.2	1	1	
10-3	3B7-09004-0	* AIR VENT BOLT * エアベントボルト	1	1	
10-4	3B7-09006-0	* WASHER * ワッシャ	1	1	
10-5	3B7-09050-1	OIL PUMP BOLT オイルポンプボルト	2	2	
10-6	941303-0600	SPRING WASHER スプリングワッシャ	2	2	
10-7	3B7-09065-0	OIL PUMP DRIVEN GEAR オイルポンプドリブンギヤ	1	1	
10-8	3B7-09069-0	BUSHING 9-20-20.8 ブッシング 9-20-20.8	1	1	
10-9	99AA-4-0490	PIPE パイプ	1	1	Oil Pump-C./Valve 99AA-4-1000
10-10	3C7-09056-1	CLIP φ8.5 クリップ φ8.5	2	2	
10-11	3C7-09075-1	CHECK VALVE COMPLETE チェックバルブコンプリート	1	1	
10-12	3C7-09053-1	OIL PUMP ROD オイルポンプロッド	1	1	
10-13	3B7-05243-0	BALL JOINT CONNECTOR ボールジョイントコネクタ	2	2	
10-14	930103-0500	NUT ナット	2	2	
10-15	951703-0500	SNAP RETAINER d=5 スナップリテーナ d=5	2	2	
10-16	3C7-71070-2	OIL TANK オイルタンク	1	1	
10-17	3C8-71015-0	OIL FILLER CAP オイルフィラキャップ	1	1	
10-18	3C8-71016-0	GASKET 36-52-2 ガスケット 36-52-2	1	1	
10-19	3C8-71017-0	CAP HOOK キャップフック タンク	1	1	
10-20	3C8-71018-0	OIL TANK CAP CHECK VALVE オイルタンクキャップチェックバルブ	1	1	
10-21	3C7-71020-1	OIL LEVEL SENSOR オイルレベルセンサ	1	1	
10-22	910103-6630	BOLT ボルト	3	3	
10-23	346-67115-0	WASHER 6.5-21-1 ワッシャ 6.5-21-1	6	6	
10-24	346-67113-0	MOUNT 8.5-14-2.5 マウント 8.5-14-2.5	3	3	
10-25	3B7-06920-0	RUBBER MOUNT 8.5-14-2.5 ラバーマウント 8.5-14-2.5	3	3	
10-26	346-67114-1	SPACER 6.2-9-15.7 スペーサ 6.2-9-15.7	3	3	
10-27	3C7-71030-0	OIL FILTER ASSY オイルフィルタアッシー	1	1	
10-28	3B7-02237-0	* CUP * カップ	1	1	
10-29	3B7-02235-0	* O-RING * オリング A	1	1	

Fig. 10 OIL PUMP  
オイルポンプ

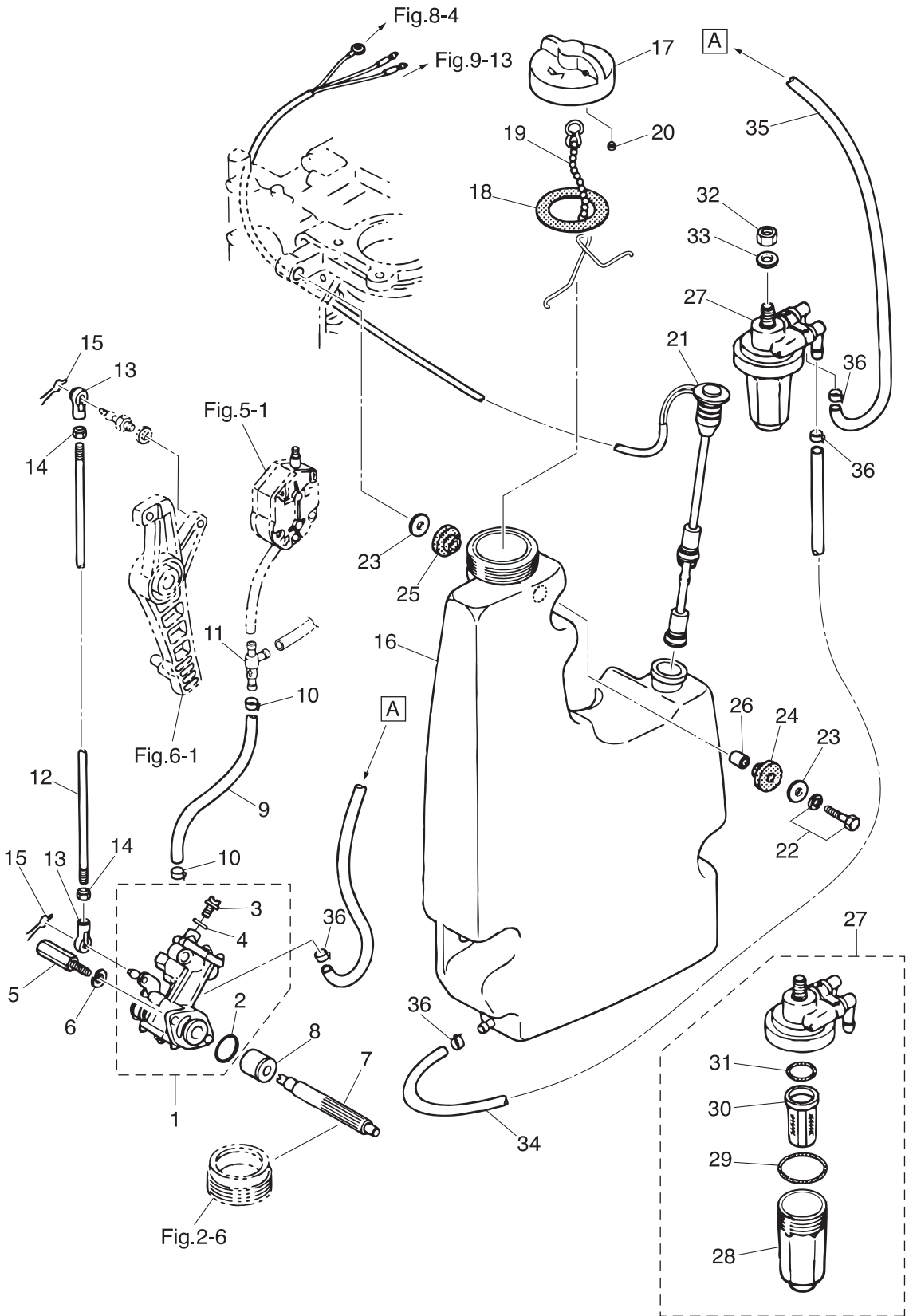
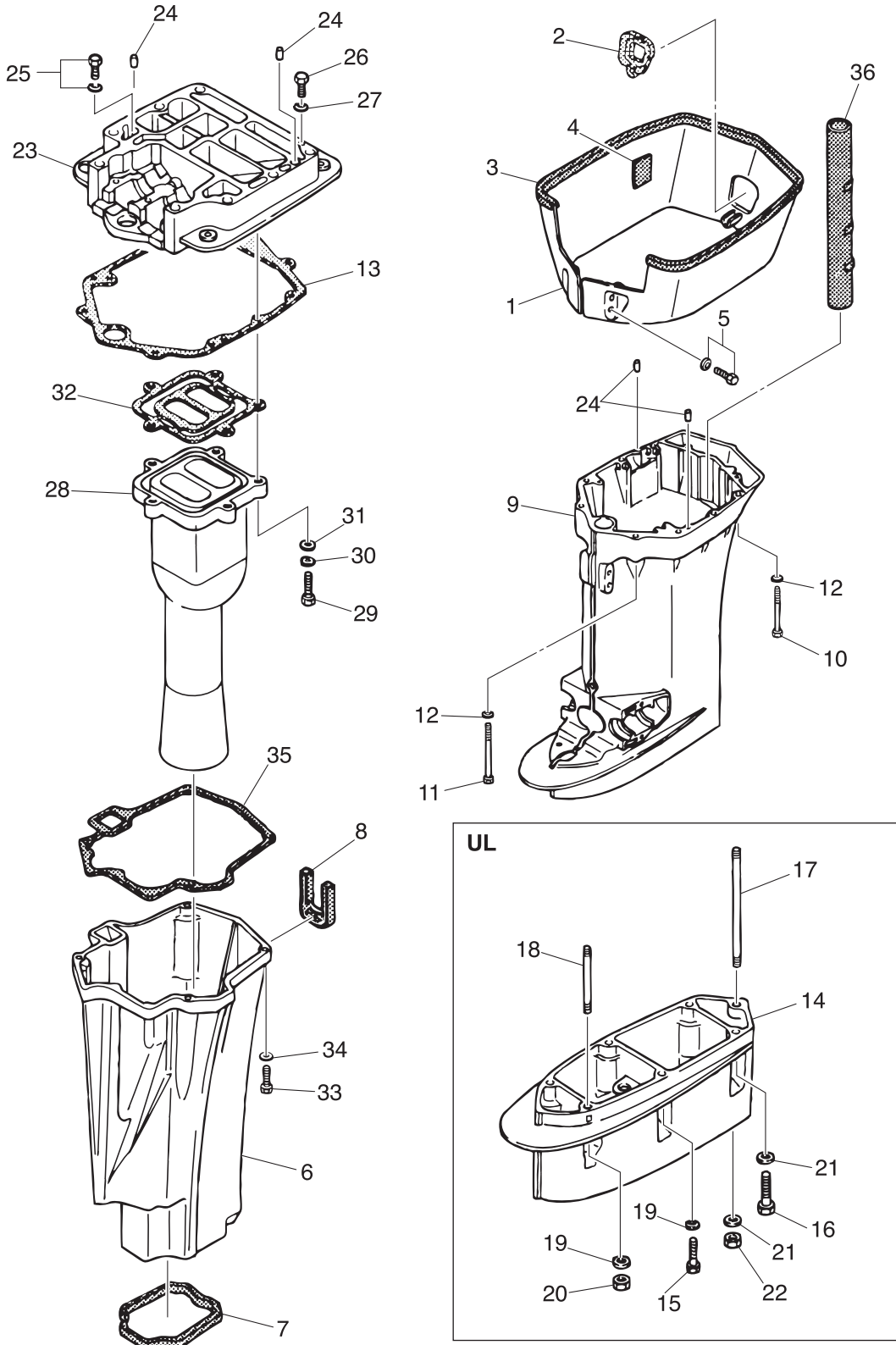




Fig. 11

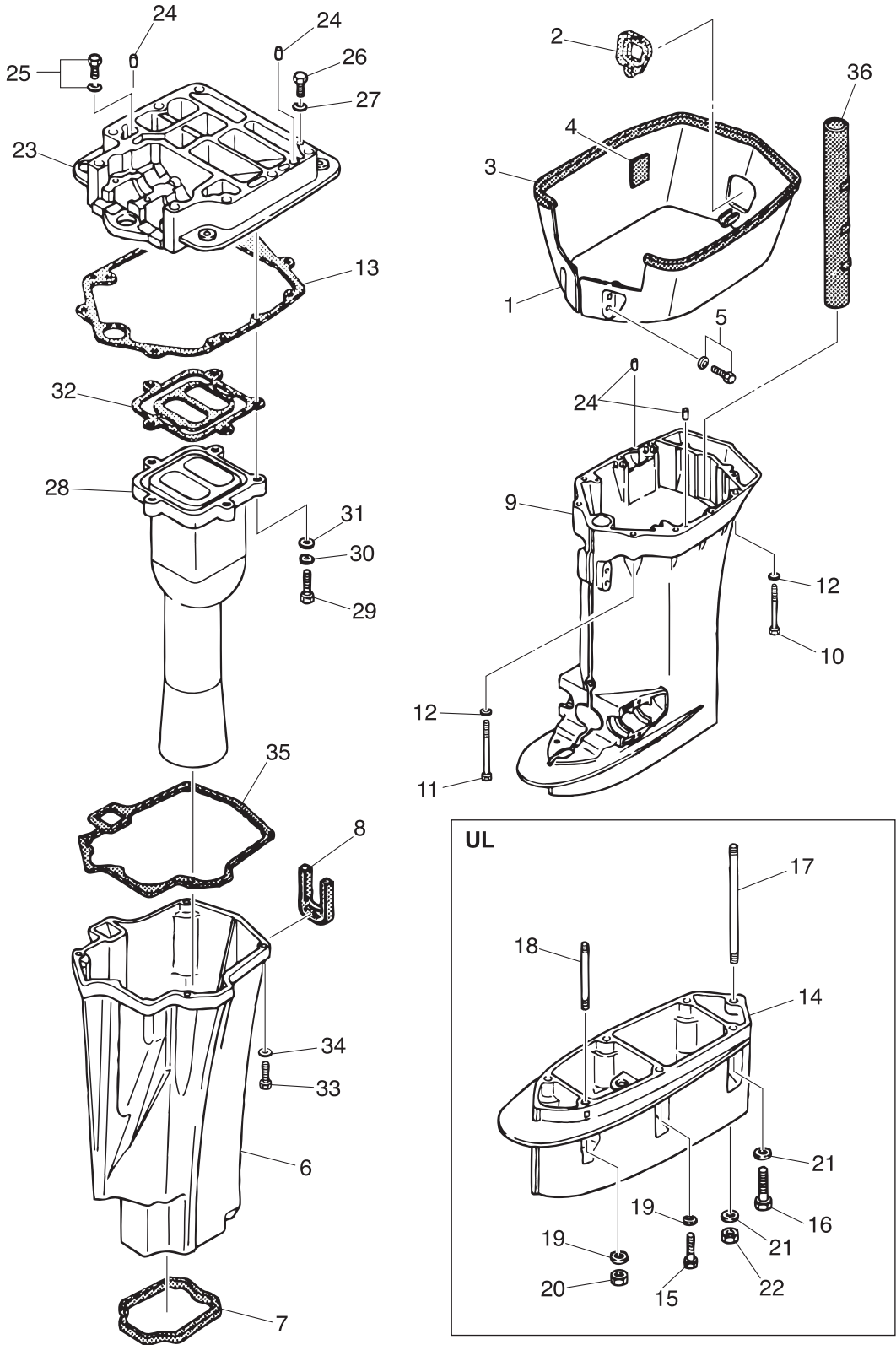
DRIVE SHAFT HOUSING  
ドライブシャフトハウジング



Ref.No. 見出番号	Part No. 部品番号	Description 部品名	Q'ty/個数		Remarks 備考
			M115A2	M140A2	
11-1	3C7Q61210-1	APRON エプロン	1	1	
11-2	3C7-61212-0	GROMMET グロメット エプロン	1	1	Apron
11-3	3E0-61213-0	SEAL シール ラバー	1	1	
11-4	3C7-61216-0	PAD パッド* エプロン	2	2	Apron
11-5	9101E3-5612	BOLT ボルト	4	4	
11-6	3B7-61180-0	EXHAUST HOUSING エキゾーストハウジング	1	1	
11-7	3B7-61182-1	GROMMET グロメット	1	1	
11-8	3B7-61207-0	IDLE EXHAUST PORT GROMMET アイドルエキゾーストポートグロメット	1	1	
11-9	3C7Q61192-1	DRIVE SHAFT HOUSING (L) ドライブシャフトハウジング (L)	1	1	
11-10	3C7-61017-2	BOLT 10-107 ボルト 10-107	6	6	
11-11	3C7-61018-2	BOLT 10-120 ボルト 10-120	2	2	
11-12	9402E3-1000	WASHER ワッシャ	8	8	
11-13	3C7-61012-2	DRIVE SHAFT HOUSING GASKET ドライブシャフトハウジングガスケット	1	1	
11-14	3B7Q61110-0	EXTENSION HOUSING エクステンションハウジング	1	1	for Transom "UL"
11-15	3T1-60001-1	BOLT 8-35 ボルト 8-35	3	3	for Transom "UL"
11-16	3B7-60001-5	BOLT 10-40 ボルト 10-40	2	2	for Transom "UL"
11-17	3B7-61112-1	STUD 10-165 スタッド* 10-165	1	1	for Transom "UL"
11-18	9153E3-0825	STUD スタッド*	1	1	for Transom "UL"
11-19	9401E3-0800	WASHER ワッシャ	4	4	for Transom "UL"
11-20	930103-0800	NUT ナット	1	1	for Transom "UL"
11-21	9402E3-1000	WASHER ワッシャ	3	3	for Transom "UL"
11-22	3B7-61114-0	NUT 10-P1.25 ナット 10-P1.25	1	1	for Transom "UL"
11-23	3C7Q01301-1	ENGINE BASEMENT エンジンベース	1	1	
11-24	345-01111-0	DOWEL PIN 6-12 ダウエルピン 6-12	4	4	
11-25	910103-5635	BOLT ボルト	1	1	
11-26	3C7-01312-0	BOLT 8-50 ボルト 8-50	2	2	
11-27	940203-0800	WASHER 8.4-15.5-1.6 ワッシャ 8.4-15.5-1.6	2	2	
11-28	3C7-02311-0	EXHAUST PIPE エキゾーストパイプ	1	1	
11-29	9101F4-0835	BOLT ボルト	5	5	

Fig. 11

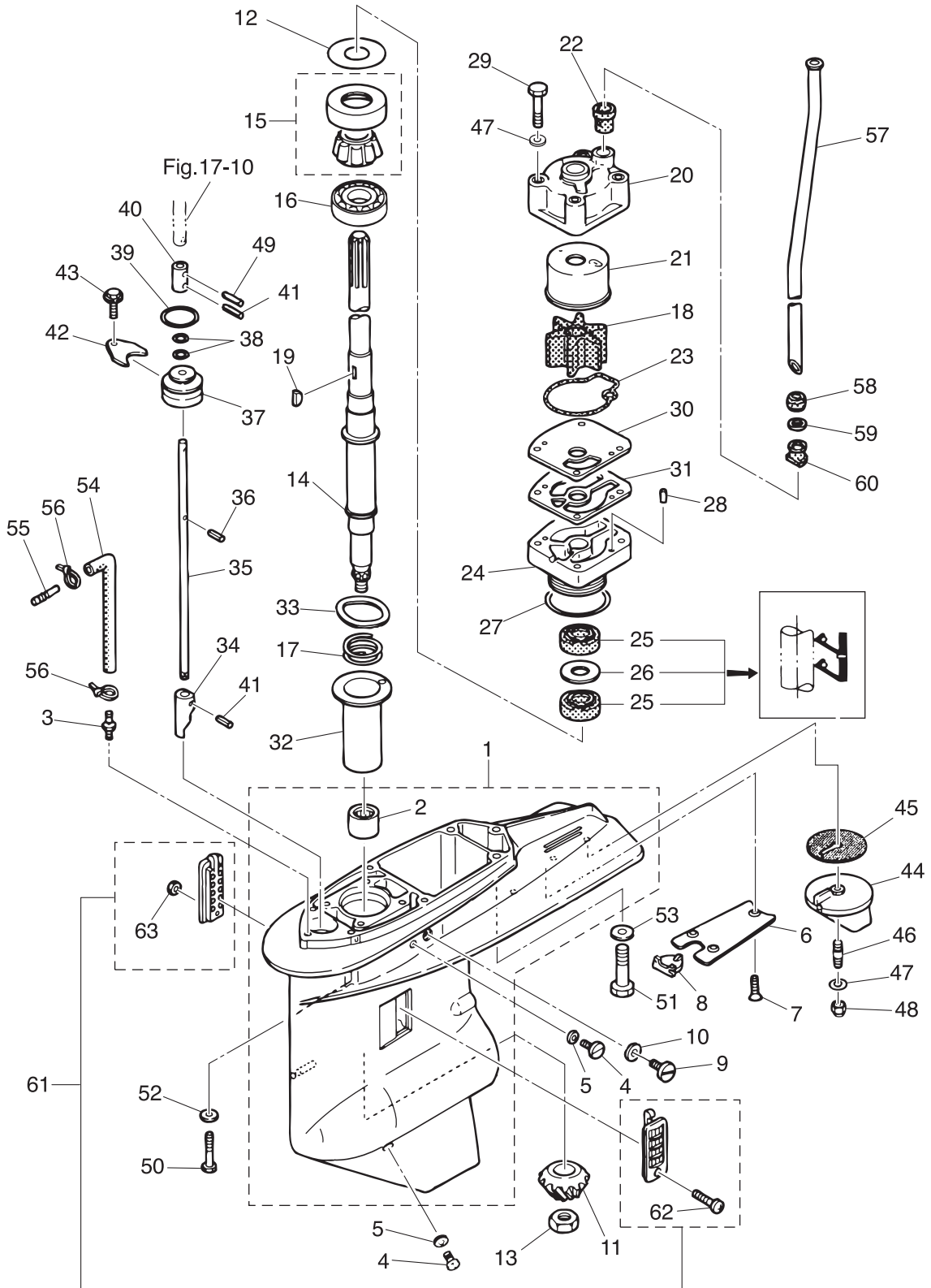
DRIVE SHAFT HOUSING  
ドライブシャフトハウジング



Ref.No. 見出番号	Part No. 部品番号	Description 部 品 名	Q'ty/個数		Remarks 備 考
			M115A2	M140A2	
11-30	940203-0800	WASHER 8.4-15.5-1.6 ワッシャ 8.4-15.5-1.6	5	5	
11-31	941303-0800	SPRING WASHER スプリングワッシャ	5	5	
11-32	3C7-02312-2	EXHAUST PIPE GASKET エキゾーストパイプガスケット	1	1	
11-33	910103-0830	BOLT ボルト	4	4	
11-34	940203-0800	WASHER 8.4-15.5-1.6 ワッシャ 8.4-15.5-1.6	4	4	
11-35	3B7-61181-2	EXHAUST HOUSING GASKET エキゾーストハウジングガスケット	1	1	
11-36	3B7-61186-0	REVERSE GAS PASSAGE PIPE リバースガスパスセージパイプ	1	1	

Fig. 12

GEAR CASE (DRIVE SHAFT)  
ギヤケース (ドライブシャフト)

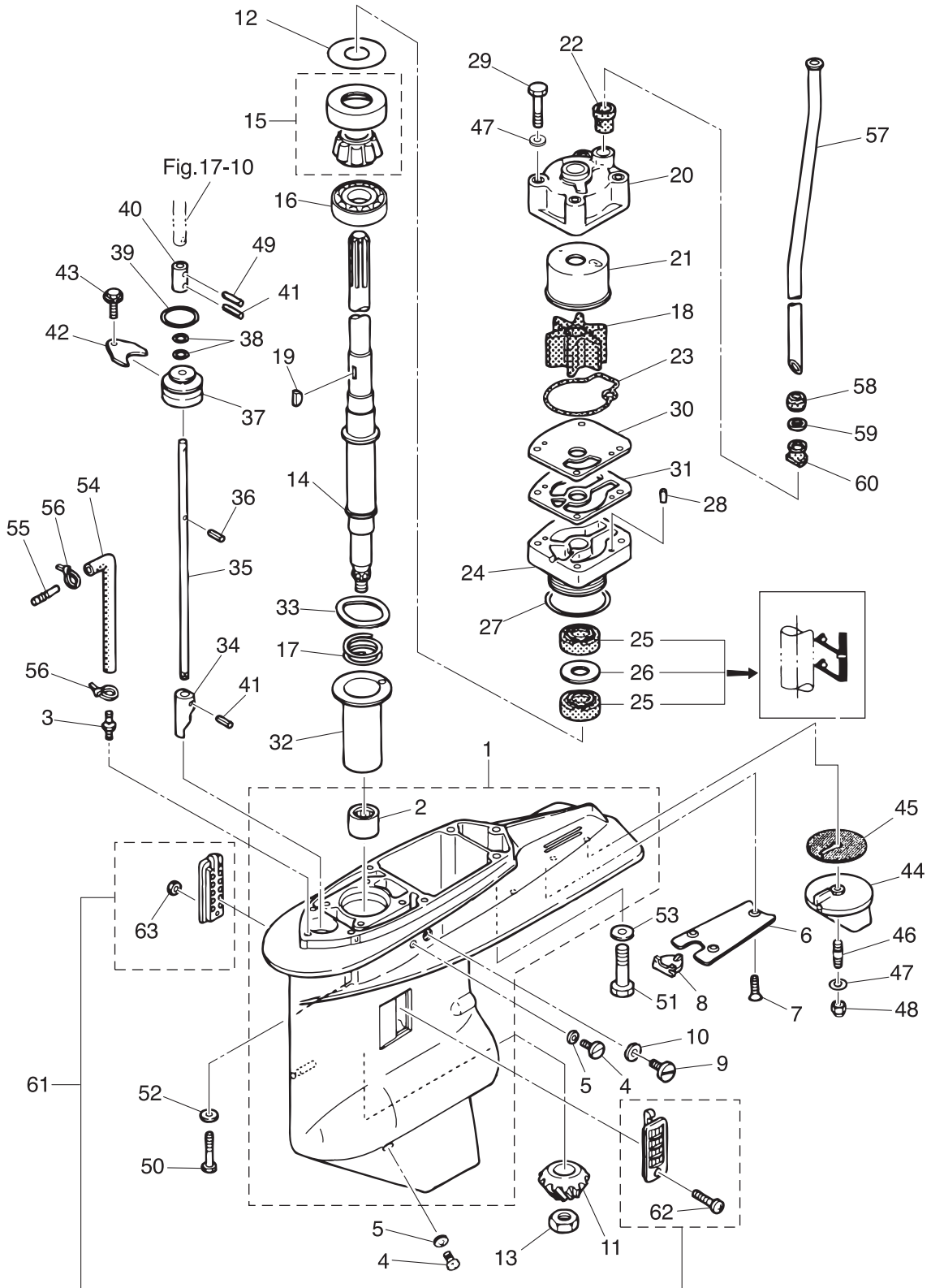




Ref.No. 見出番号	Part No. 部品番号	Description 部品名	Q'ty/個数		Remarks 備考
			M115A2	M140A2	
12-1	3C7Q60000-6	GEAR CASE ASSY ギヤケースアッセン	1	1	
12-2	3C7-60211-1	* ROLLER BEARING 28.6-38.1-3 * ローラベアリング 28.6-38.1-3	1	1	
12-3	3C7-60017-0	NIPPLE 6-1/8 ニップル 6-1/8	1	1	Speedometer
12-4	332-60005-2	PLUG 8-8 プラグ 8-8	2	2	
12-5	332-60006-0	GASKET 8.1-15-1 ガスケット 8.1-15-1	2	2	
12-6	3B7-60012-1	GEAR CASE PLATE ギヤケースプレート	1	1	
12-7	9216E3-0614	SCREW スクリュー	3	3	
12-8	3B7-60013-0	GEAR CASE PLATE PLUG ギヤケースプレートプラグ	1	1	
12-9	3B7-60015-1	PLUG M10P1.25 プラグ ウォータ	1	1	
12-10	3B7-60016-1	GASKET 10.1-15-1 ガスケット 10.1-15-1	1	1	
12-11	3C7-64020-0	BEVEL GEAR B ベベルギヤ B	1	1	
12-12	1 353-64015-0	SHIM 52-60.5-0.15 シム 52-60.5-0.15	A	A	
12-12	2 353-64016-0	SHIM 52-60.5-0.1 シム 52-60.5-0.1	A	A	
12-12	3 353-64014-0	SHIM 52-60.5-0.3 シム 52-60.5-0.3	A	A	
12-13	3B7-64027-0	NUT M16-P1.5 ナット ベベルギヤ B	1	1	
12-14	1 3C7-64302-3	DRIVE SHAFT (L) ドライブシャフト (L)	1	1	for Transom "L"
12-14	2 3C7-64303-3	DRIVE SHAFT (UL) ドライブシャフト (UL)	1	1	for Transom "UL"
12-15	3C7-60213-0	TAPERED ROLLER BEARING 0506 テーパードローラベアリング 0506	1	1	
12-16	3C7-60214-0	BALL BEARING 16007 ボールベアリング 16007	1	1	
12-17	3C7-64327-1	DRIVE SHAFT SPRING ドライブシャフトスプリング	1	1	
12-18	3C7-65021-1	WATER PUMP IMPELLER ウォーターポンプインペラ	1	1	
12-19	3B7-65022-1	KEY 28-5.7-4 キー ポンプインペラ	1	1	Pump Impeller
12-20	3C7-65016-0	PUMP CASE SUB-ASSY (UPPER) ポンプケースサブアッセン (アッパ)	1	1	
12-21	3C7-65011-0	PUMP CASE LINER ポンプケースライナ	1	1	
12-22	3C7-65014-0	WATER PIPE SEAL (LOWER) ウォーターパイプシール (ロワ)	1	1	
12-23	3C7-65018-0	PUMP CASE GASKET ポンプケースガスケット	1	1	
12-24	3C7-65017-2	PUMP CASE (LOWER) ポンプケース (ロワ)	1	1	
12-25	3C7-60223-1	OIL SEAL 22-42-7 オイルシール 22-42-7	2	2	
12-26	346-64084-0	SHIM 35-41.9-0.5 シム 35-41.9-0.5	1	1	

Fig. 12

GEAR CASE (DRIVE SHAFT)  
ギヤケース (ドライブシャフト)



Ref.No. 見出番号	Part No. 部品番号	Description 部品名	Q'ty/個数		Remarks 備考
			M115A2	M140A2	
12-27	3B7-65015-0	O-RING 3.1-54.4 Oリング 3.1-54.4	1	1	
12-28	334-65012-0	DOWEL PIN 4-10 ダウエルピン 4-10	2	2	
12-29	9161E3-0885	BOLT ボルト	4	4	
12-30	3C7-65025-0	WATER PUMP GUIDE PLATE ウォーターポンプガイドプレート	1	1	
12-31	3C7-65029-0	GUIDE PLATE GASKET ガイドプレートガスケット	1	1	
12-32	3C7-64328-0	DRIVE SHAFT SPRING GUIDE ドライブシャフトスプリングガイド	1	1	
12-33	3C7-60210-0	WAVE WASHER d=47.2 ウェーブワッシャ d=47.2	1	1	
12-34	3B7-66011-1	CLUTCH CAM クラッチカム	1	1	
12-35	1 3B7-66013-1	CAM ROD (L) カムロッド (L)	1	1	for Transom "L"
12-35	2 3B7-66014-1	CAM ROD (UL) カムロッド (UL)	1	1	for Transom "UL"
12-36	951403-3510	SPRING PIN 3.5-10 スプリングピン 3.5-10	1	1	
12-37	3B7-66031-1	CAM ROD BUSHING カムロッドブッシング	1	1	
12-38	345-66021-0	O-RING 1.9-6.8 Oリング 1.9-6.8	2	2	
12-39	3B7-66023-0	O-RING 3.5-27.7 Oリング 3.5-27.7	1	1	
12-40	353-66241-1	SHIFT ROD JOINT シフトロッドジョイント	1	1	
12-41	951403-3516	SPRING PIN 3.5-16 スプリングピン 3.5-16	2	2	Clutch Cam Shift Rod Joint
12-42	353-66024-0	STOPPER ストッパ <sup>o</sup> ドライブシャフトハウジング	1	1	
12-43	910103-6612	BOLT ボルト	1	1	
12-44	3B7-60217-1	TRIM TAB トリムタブ	1	1	
12-45	3B7-60219-0	TRIM TAB GASKET トリムタブガスケット	1	1	
12-46	915303-0825	STUD スタッド	1	1	
12-47	940103-0800	WASHER ワッシャ	5	5	Trim Tab Pump Case
12-48	930403-0800	NYLON NUT 8-P1.25 ナイロンナット 8-P1.25	1	1	
12-49	951403-3516	SPRING PIN 3.5-16 スプリングピン 3.5-16	1	1	
12-50	3T1-60001-1	BOLT 8-35 ボルト 8-35	4	4	
12-51	3B7-60001-5	BOLT 10-40 ボルト 10-40	3	3	
12-52	9401E3-0800	WASHER ワッシャ	4	4	
12-53	9402E3-1000	WASHER ワッシャ	3	3	
12-54	1 98AL-40-800	HOSE ホース	1	1	for Transom "L" 98AL-401000

Fig. 12

GEAR CASE (DRIVE SHAFT)  
ギヤケース (ドライブシャフト)

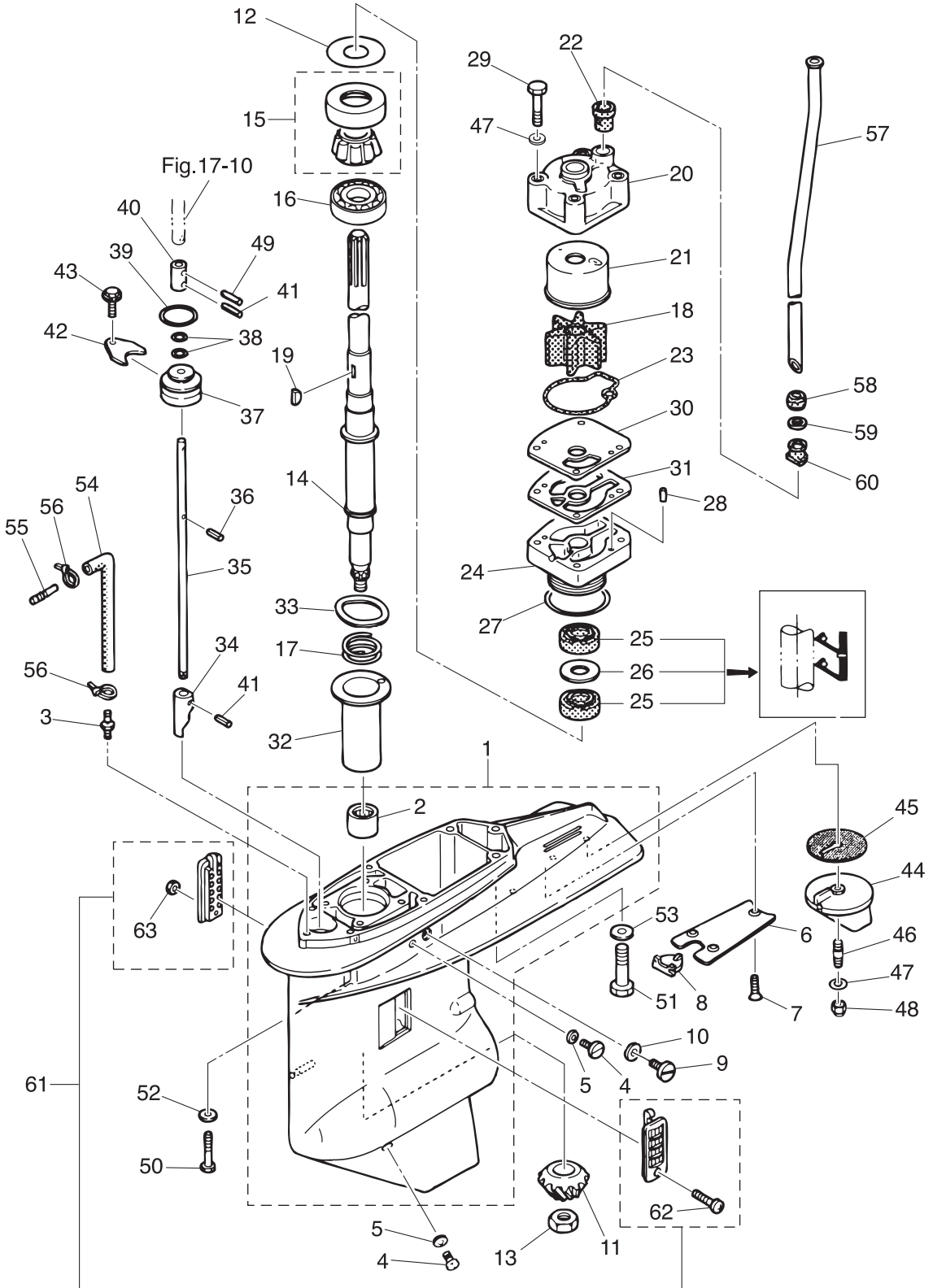
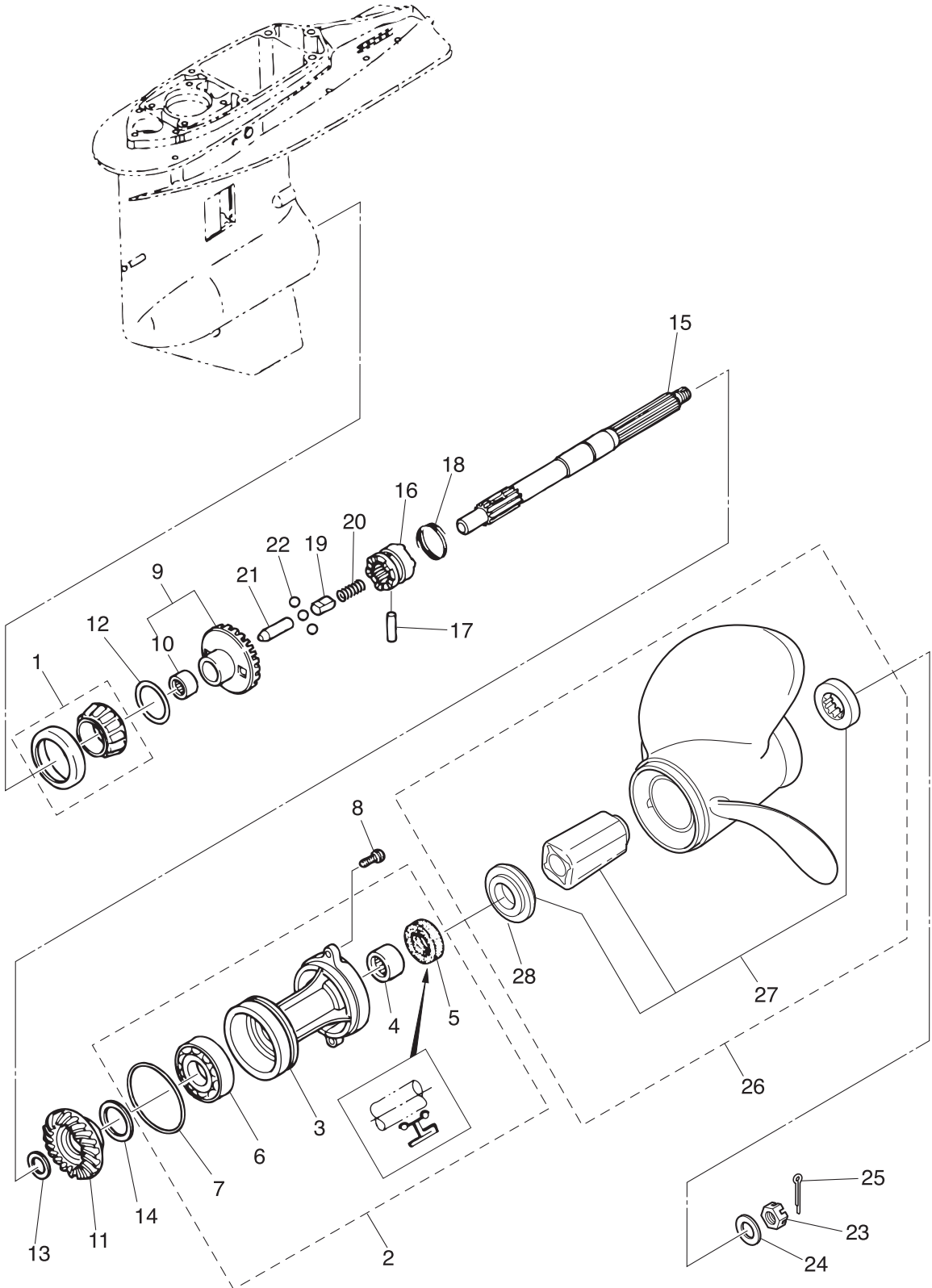




Fig. 13

GEAR CASE (PROPELLER SHAFT)  
ギヤケース (プロペラシャフト)



Ref.No. 見出番号	Part No. 部品番号	Description 部品名	Q'ty/個数		Remarks 備考
			M115A2	M140A2	
13-1	3C7-60215-0	TAPERED ROLLER BEARING 30209 テーパ`ローラ`アリング` 30209	1	1	
13-2	3B7Q87323-1	PROPELLER SHAFT HOUSING ASSY プロペラシャフトハウジングアッソ	1	1	
13-3	3B7Q60101-1	* PROPELLER SHAFT HOUSING * プロペラシャフトハウジング`	1	1	
13-4	3B7-60211-0	* ROLLER BEARING 30-40-30 * ローラ`アリング` 30-40-30	1	1	
13-5	3B7-60111-0	* OIL SEAL 30-50-12 * オイルシール 30-50-12	1	1	
13-6	9601-0-6208	* BALL BEARING 6208 * ボール`アリング` 6208	1	1	
13-7	3B7-60103-0	* O-RING 3.1-94.4 * Oリング` 3.1-94.4	1	1	
13-8	3C7-60108-2	PRE-COATED BOLT 8-30 プレコートボルト 8-30	2	2	
13-9	3C7-64010-0	BEVEL GEAR ASSY (A) ヘ`ベルギ`ヤアッソ (A)	1	1	
13-10	3B7-64011-0	* ROLLER BEARING 25-32-26 * ローラ`アリング` 25-32-26	1	1	
13-11	3T1-64093-0	BEVEL GEAR C ヘ`ベルギ`ヤ C	1	1	Line=3
13-12	1 3B7-64015-0	SHIM 47-57-0.15 シム 47-57-0.15	A	A	
13-12	2 3B7-64016-0	SHIM 47-57-0.1 シム 47-57-0.1	A	A	
13-13	1 3B7-64032-0	WASHER t=3.2 ワッシャ t=3.2	A	A	
13-13	2 3B7-64034-0	WASHER t=3.0 ワッシャ t=3.0	A	A	
13-13	3 3B7-64035-0	WASHER t=2.8 ワッシャ t=2.8	A	A	
13-14	1 3B7-64036-0	SHIM 42-50-0.15 シム 42-50-0.15	A	A	
13-14	2 3B7-64037-0	SHIM 42-50-0.1 シム 42-50-0.1	A	A	
13-15	3B7-64211-0	PROPELLER SHAFT プロペラシャフト	1	1	
13-16	3T1-64215-2	CLUTCH クラッチ	1	1	
13-17	3B7-64218-0	PIN ピン`クラッチ	1	1	
13-18	3B7-64219-1	SNAP スナップ`クラッチピン	1	1	
13-19	3T1-64222-0	SPRING RETAINER L=30.5 スプリングリテーナ`クラッチ L=30.5	1	1	
13-20	346-64221-0	SPRING スプリング`クラッチ	1	1	
13-21	3T1-64223-0	PUSH ROD プッシュロッド`クラッチ	1	1	
13-22	3T1-64224-0	BALL スチールボール	3	3	
13-23	353-64121-0	PROPELLER NUT M16P1.5 プロペラナット	1	1	
13-24	345-64124-0	WASHER 17-32-3 ワッシャ 17-32-3	1	1	
13-25	951503-0325	SPLIT PIN 3-25 スプリットピン 3-25	1	1	

Fig. 13

GEAR CASE (PROPELLER SHAFT)  
ギヤケース (プロペラシャフト)

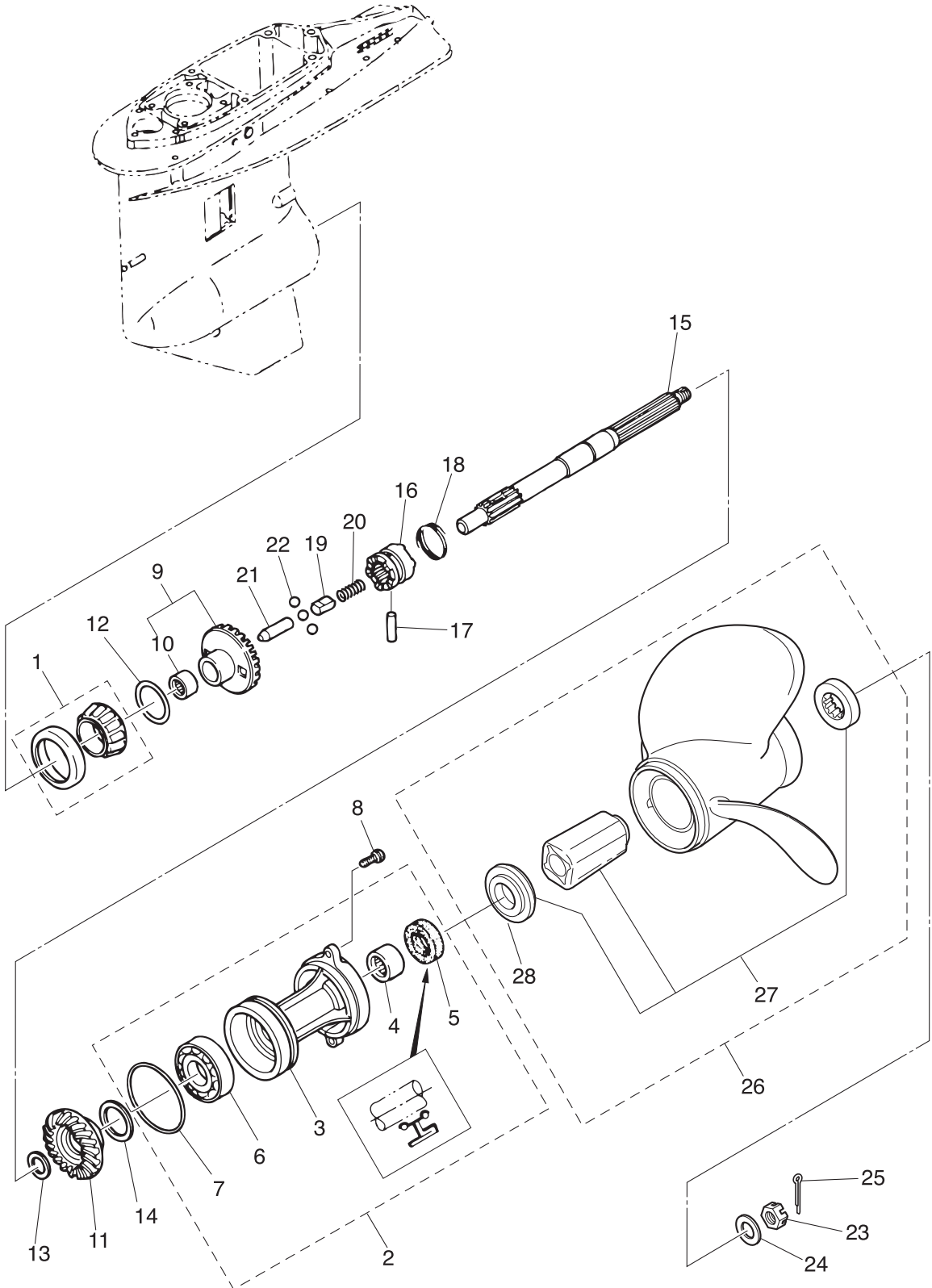
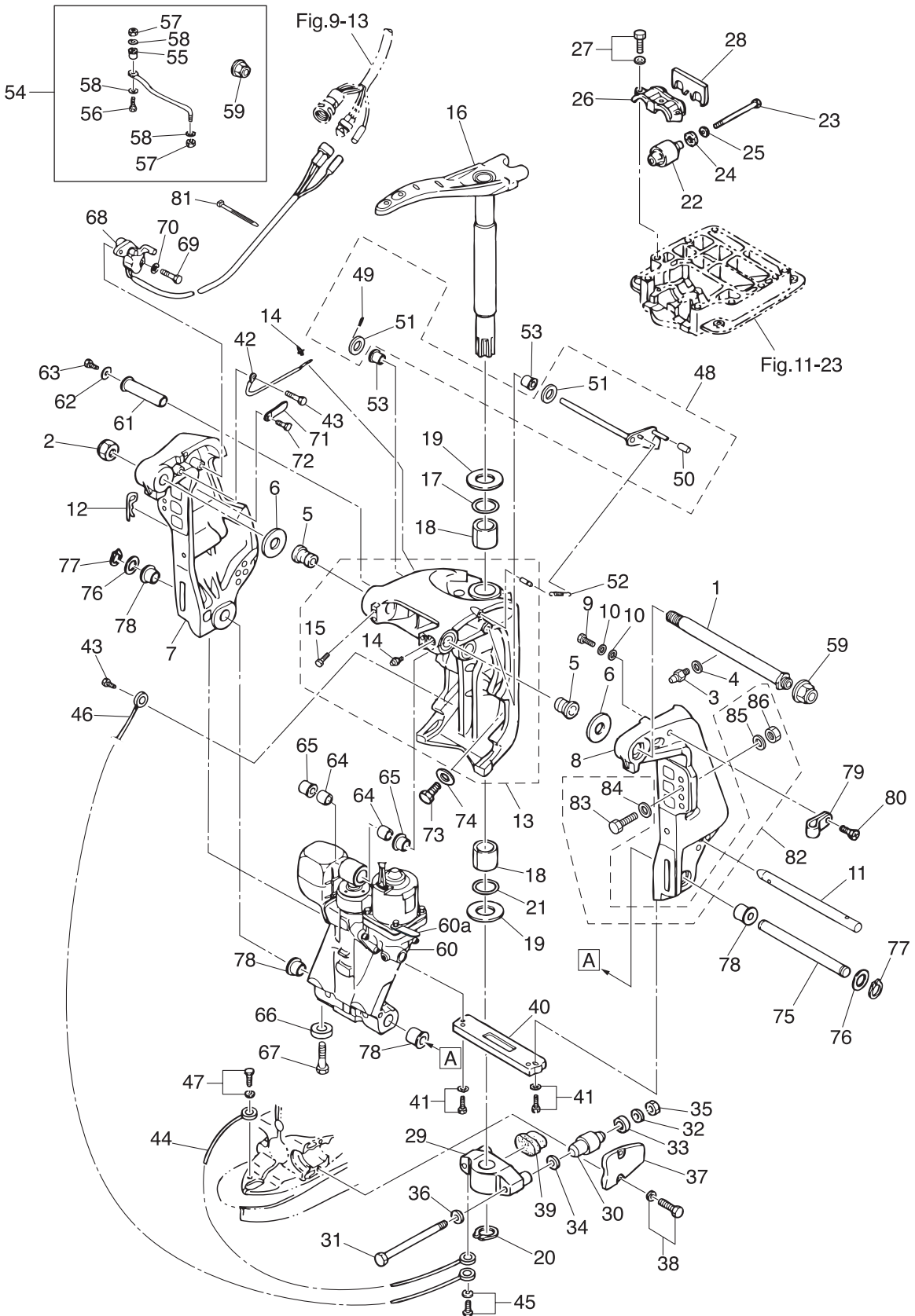






Fig. 14

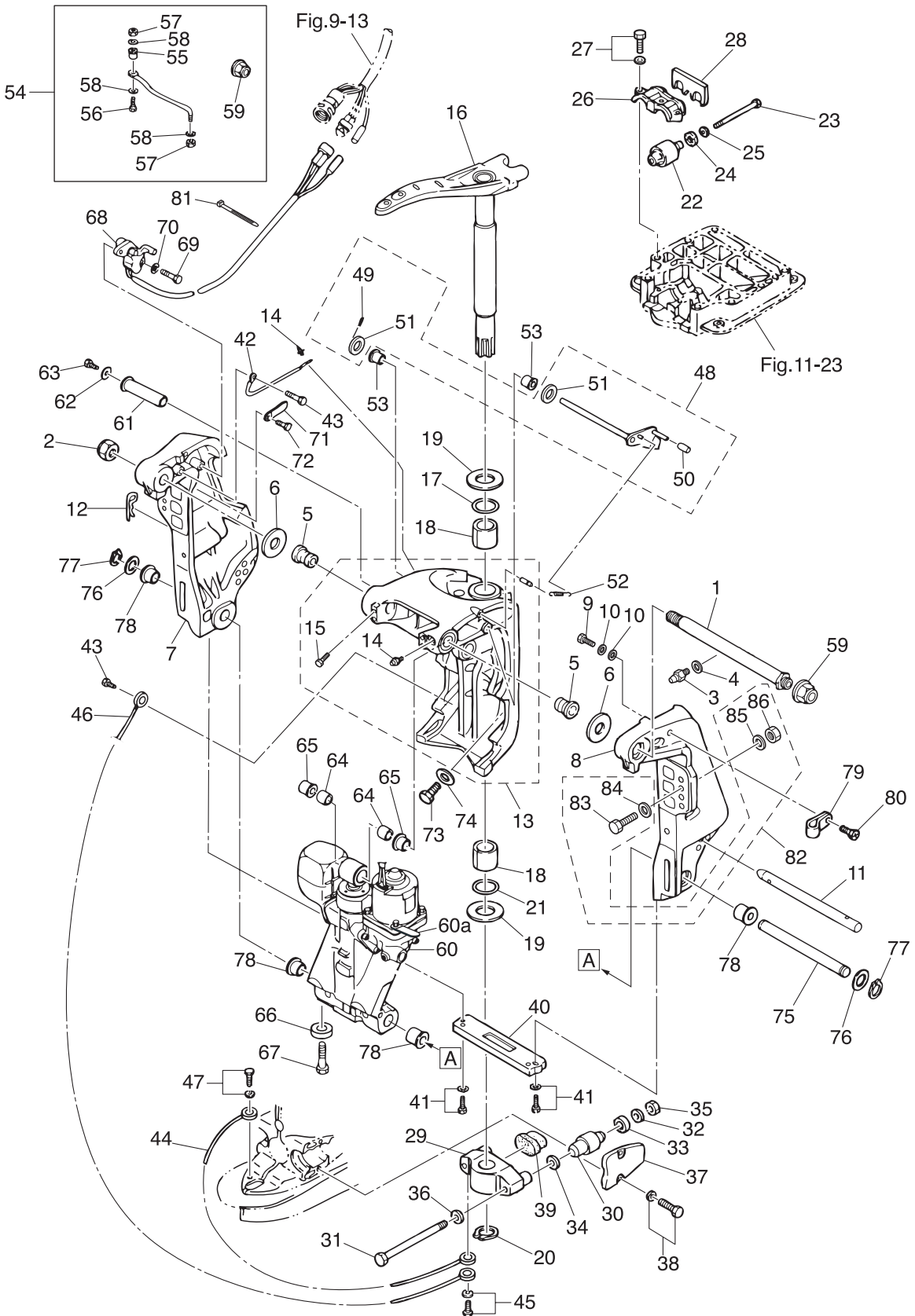
BRACKET  
ブラケット



Ref.No. 見出番号	Part No. 部品番号	Description 部品名	Q'ty/個数		Remarks 備考
			M115A2	M140A2	
14-1	3E0-62191-1	SWIVEL BRACKET SHAFT ASSY スィベルブラケットシャフトアッシー (ステンコート)	1	1	Bracket Bolt
14-2	346-62124-1	NYLON NUT 7/8-14 ナイロンナット 7/8-14	1	1	
14-3	344-67177-1	GREASE FITTING グリスフィッティング	1	1	
14-4	940103-0600	WASHER ワッシャー	1	1	
14-5	3E0-62126-0	BUSHING 25.6-28.6-40 ブッシング 25.6-28.6-40	2	2	
14-6	3E0-62116-1	WASHER 25.7-50-1 ワッシャー 25.7-50-1	2	2	
14-7	3E0Q62112-0	CLAMP BRACKET (R) クランプブラケット (R)	1	1	Starboard Side
14-8	3E0Q62113-1	CLAMP BRACKET (L) クランプブラケット (L)	1	1	Port Side
14-9	9102E3-1020	BOLT ボルト	1	1	
14-10	9402E3-1000	WASHER ワッシャー	2	2	
14-11	3E0-62121-1	THRUST ROD スラストロッド	1	1	
14-12	3B7-62129-1	PIN ピン スラストロッド	1	1	
14-13	3E0Q62313-3	SWIVEL BRACKET ASSY スィベルブラケットアッシー	1	1	
14-14	344-67177-1	* GREASE FITTING * グリスフィッティング	4	4	
14-15	9101E3-5612	* BOLT * ボルト	4	4	
14-16	3C7Q62010-1	STEERING SHAFT ASSY ステアリングシャフトアッシー	1	1	
14-17	3B7-62414-0	SEAL RING シールリング ステアリングシャフト	1	1	
14-18	3B7-62417-0	BUSHING 32-40-45 ブッシング 32-40-45	2	2	
14-19	3B7-62423-1	THRUST PLATE (UPPER) スラストプレート (アッパ)	2	2	
14-20	945103-3200	C-RING d=32 Cリング d=32	1	1	
14-21	3B7-62415-0	O-RING 4.5-32 Oリング 4.5-32	1	1	
14-22	3C7-61301-0	RUBBER MOUNT (UPPER) ラバーマウント (アッパ)	2	2	
14-23	3C7-61307-2	BOLT 12-103 ボルト	2	2	
14-24	3C7-61338-0	DAMPER 21-36-5 ダンパ 21-36-5	2	2	
14-25	3C7-61335-0	WASHER 12.2-36-3 ワッシャー 12.2-36-3	2	2	
14-26	3C7-61341-1	MOUNT HOLDING PLATE (UPPER) マウントホルディングプレート (アッパ)	1	1	
14-27	9101E3-5835	BOLT ボルト	3	3	
14-28	3C7-61339-0	DAMPER (UPPER) ダンパ (アッパ)	1	1	
14-29	3C7Q61411-2	MOUNT BRACKET マウントブラケット	1	1	

Fig. 14

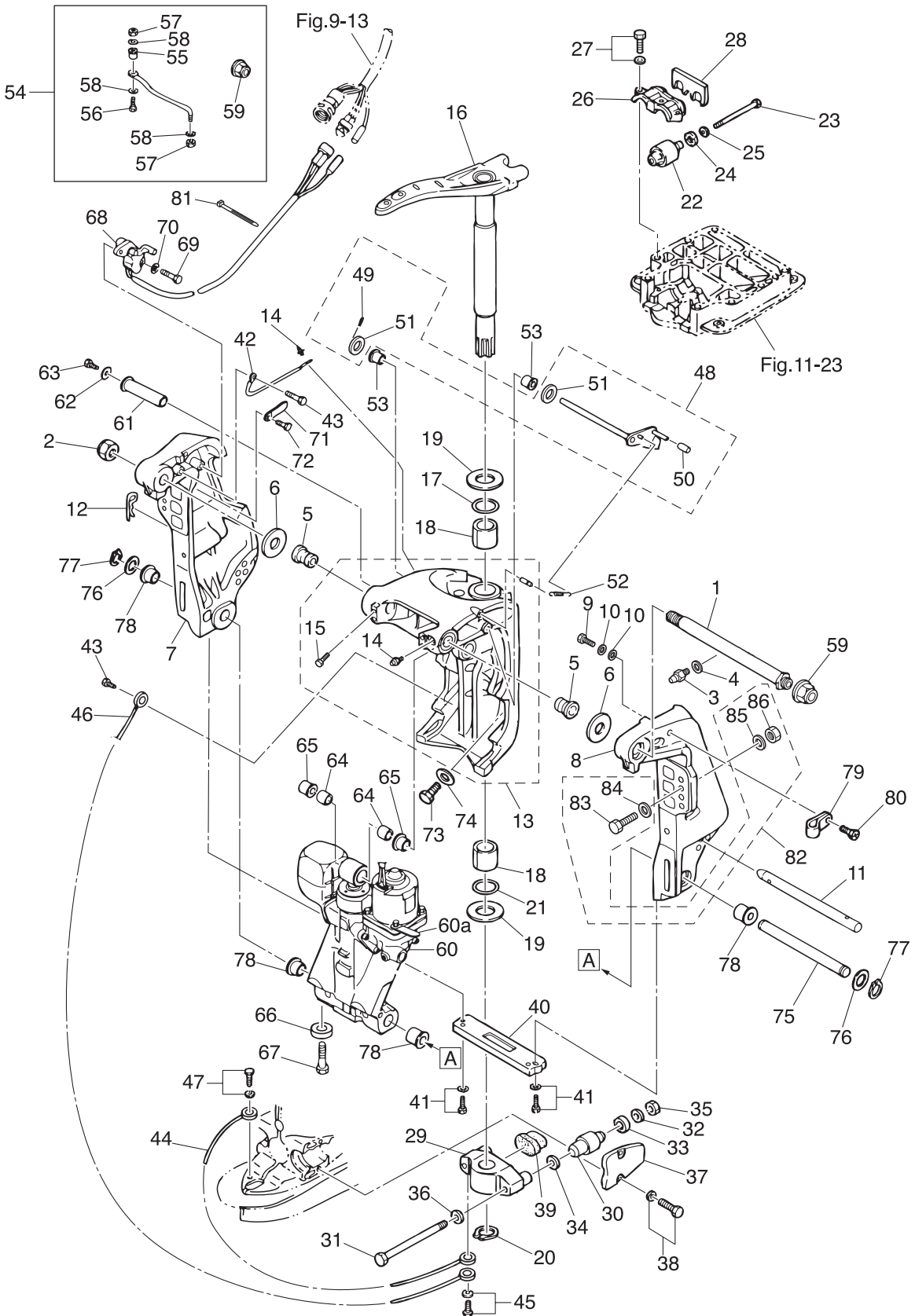
BRACKET  
ブラケット



Ref.No. 見出番号	Part No. 部品番号	Description 部品名	Q'ty/個数		Remarks 備考
			M115A2	M140A2	
14-30	353-61302-2	RUBBER MOUNT (LOWER) ラバマウント(ロウ)	2	2	
14-31	353-61321-3	BOLT M12-151 ホルト マウントブラケット	2	2	
14-32	353-61334-0	WASHER 13-34-3 ワッシャ 13-34-3	2	2	
14-33	3C7-61338-0	DAMPER 21-36-5 ダンパ 21-36-5	2	2	
14-34	353-61315-1	WASHER 12.2-25-2 ワッシャ マウントブラケット 12.2-25-2	2	2	
14-35	3B7-61324-0	NUT 12-P1.5 ナット 12-P1.5	2	2	
14-36	9402E3-1200	WASHER ワッシャ	2	2	
14-37	3B7Q61342-0	MOUNT HOLDING PLATE (LOWER) マウントホルディングプレート(ロウ)	2	2	
14-38	3N4-61343-0	BOLT 8-25 ホルト 8-25	4	4	
14-39	3C7-61336-0	DAMPER (LOWER) ダンパ(ロウ)	1	1	
14-40	3C7-60218-2	ANODE アノード スターンプラケット	1	1	
14-41	910103-6630	BOLT ホルト	2	2	
14-42	398-62396-1	GROUND L=130 グラウンド(アースワイヤ) L=130	1	1	Clamp Bracket -Swivel Bracket
14-43	910103-5612	BOLT ホルト	2	2	
14-44	3A3-62396-1	GROUND L=110 グラウンド(アースワイヤ) L=110	1	1	Mount Bracket -Drive Shaft Housing
14-45	910103-5612	BOLT ホルト	1	1	
14-46	3C8-62396-1	GROUND L=210 グラウンド(アースワイヤ) L=210	1	1	Mount Bracket -Swivel Bracket
14-47	910103-5612	BOLT ホルト	1	1	
14-48	3Y9-62431-1	TILT STOPPER ASSY チルトストップアッソ	1	1	
14-49	951403-3516	* SPRING PIN 3.5-16 * スプリングピン 3.5-16	1	1	
14-50	3Y9-62433-0	* TILT STOPPER GRIP * チルトストップグリップ	1	1	
14-51	3T1-61315-0	* WASHER 10.5-18-2 * ワッシャ 10.5-18-2	2	2	
14-52	3E0-62473-1	TILT STOPPER SPRING チルトストップスプリング	1	1	
14-53	353-63207-0	COLLAR 10.2-12-12 カラ 10.2-12-12	2	2	
14-54	3E0-84905-0	DRAG LINK ASSY ドラッグリンクアッソ H	1	1	
14-55	3E0-84914-0	* SPACER 9.6-19-13 * スパサドラッグリンク H	1	1	
14-56	3E0-84917-0	* BOLT 3/8-50 * ボルト 3/8-50	1	1	
14-57	353-84918-0	* NYLON NUT 3/8-24UNF * ナイロンナット 3/8-24UNF	2	2	
14-58	353-84916-0	* WASHER 9.6-18-2 * ワッシャ 9.6-18-2	3	3	

Fig. 14

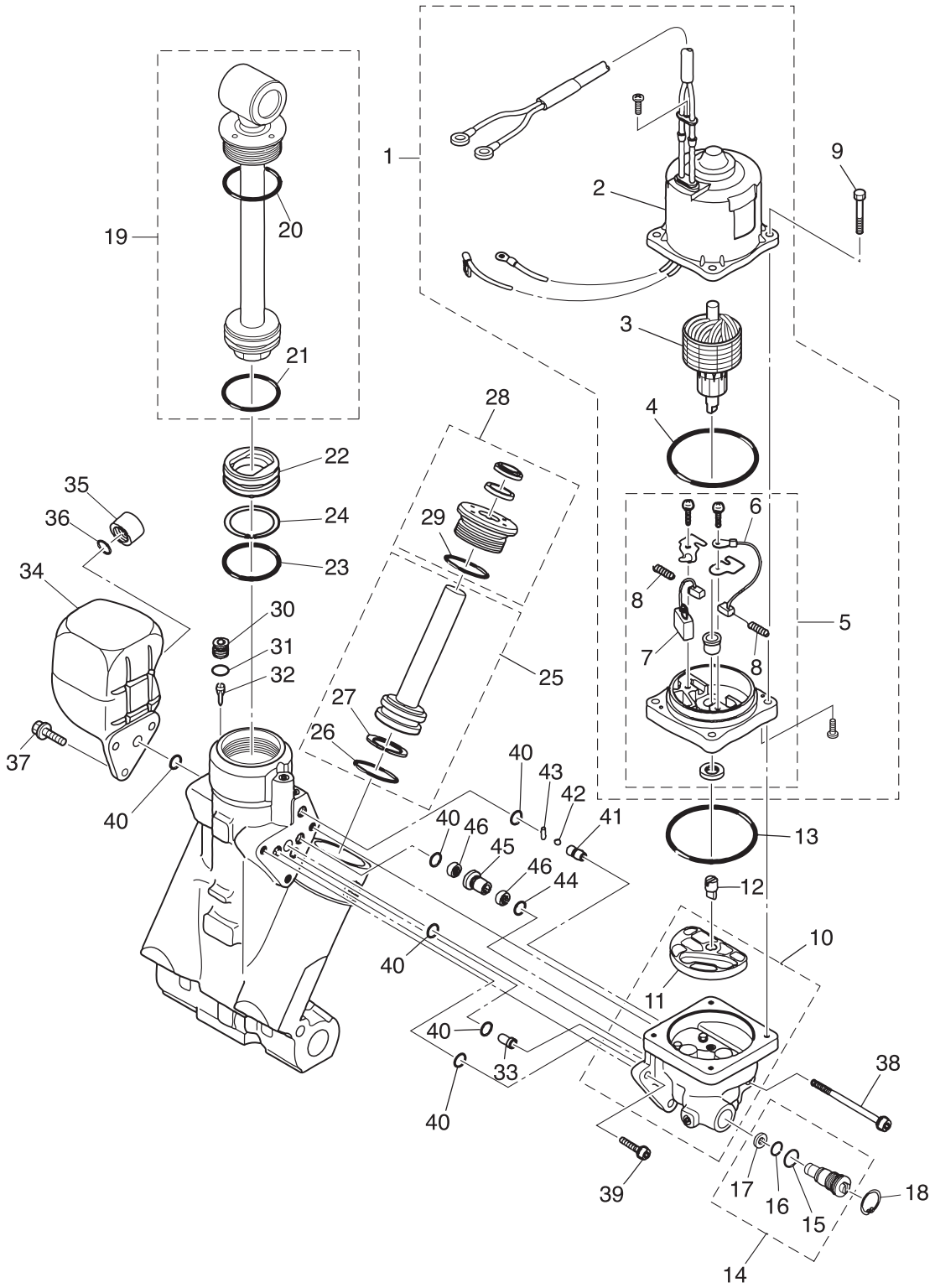
BRACKET  
ブラケット



Ref.No. 見出番号	Part No. 部品番号	Description 部品名	Q'ty/個数		Remarks 備考
			M115A2	M140A2	
14-59	3F3-84908-0	* SEAL RING * シールリング トラックリンク	1	1	
14-60	3E0-77150-1	PTT ASSY PTTアッシー	1	1	see Fig.15
14-60a	3PR-06972-0	CLAMP 6.5-47.5P クランプ 6.5-47.5P	1	1	
14-61	3C8-77071-1	CYLINDER PIN (UPPER) シリンダピン (アッパ)	1	1	
14-62	345-05122-1	WASHER 6.5-23-1.5 ワッシャ 6.5-23-1.5	1	1	
14-63	9101E3-0612	BOLT ボルト	1	1	
14-64	3C8-77075-0	BUSHING 18-24-19 ブッシング 18-24-19	2	2	
14-65	3E0-77076-0	BUSHING 18-20-20.5 ブッシング 18-20-20.5	2	2	
14-66	369-60218-1	ANODE アノード	1	1	
14-67	910103-5616	BOLT ボルト	1	1	
14-68	3E0-72574-0	TRIM SENSOR L=1500 トリムセンサ L=1500	1	1	
14-69	9101E3-0620	BOLT ボルト	2	2	
14-70	3R0-66308-0	WASHER 6-16-1.5 ワッシャ 6-16-1.5	2	2	
14-71	3PR-06972-0	CLAMP 6.5-47.5P クランプ 6.5-47.5P	1	1	
14-72	910103-0612	BOLT ボルト	1	1	
14-73	3B7-77085-1	BOLT 12-20 P1.75 ボルト 12-20 P1.75	2	2	
14-74	940103-1200	WASHER ワッシャ	2	2	
14-75	3E0-77101-1	CYLINDER PIN (LOWER) シリンダピン (ロウ)	1	1	
14-76	346-62412-1	WASHER 22.6-30-2 ワッシャ 22.6-30-2	2	2	
14-77	945103-2200	C-RING d=22 Cリング d=22	2	2	
14-78	3E0-77103-0	BUSHING 22-25.4-23.5 ブッシング 22-25.4-23.5	4	4	
14-79	345-06915-0	CLAMP 6.5-14L クランプ 6.5-14L	1	1	
14-80	921503-5612	SCREW スクリュー	1	1	
14-81	3T5-84398-0	BAND 104 バンド リードワイヤ 104	2	2	
14-82	3C8-72120-0	RIGGING BOLT SET リギングボルトセット	1	1	
14-83	3C7-62133-2	* BOLT 12-105 P1.25 * ボルト 12-105 P1.25	4	4	
14-84	353-61334-0	* WASHER 13-34-3 * ワッシャ 13-34-3	4	4	
14-85	940103-1200	* WASHER * ワッシャ	4	4	
14-86	3C7-62139-1	* NUT 12-P1.25 * ナット 12-P1.25	4	4	

Fig. 15

POWER TRIM & TILT  
パワートリム&チルト

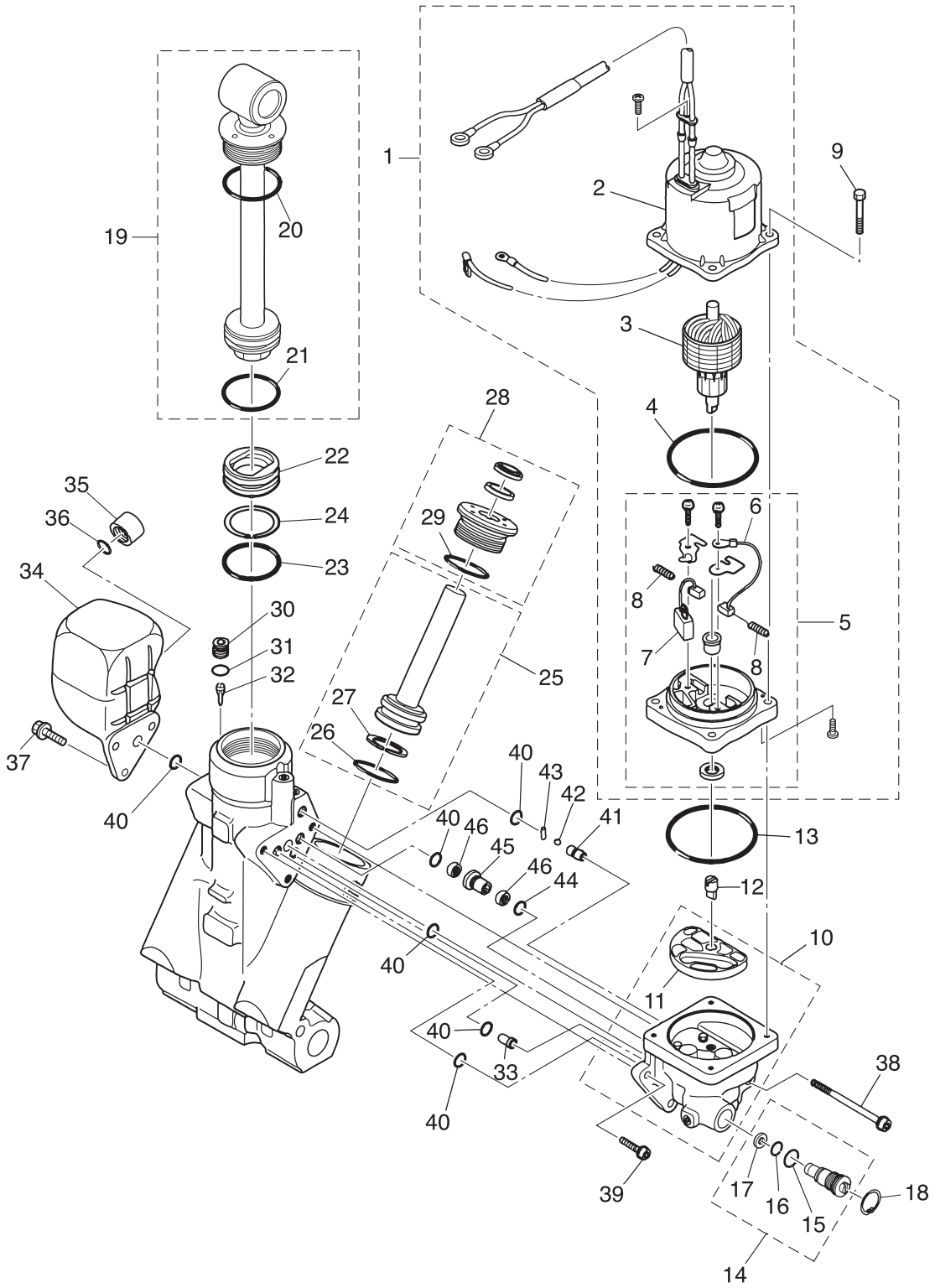




Ref.No. 見出番号	Part No. 部品番号	Description 部品名	Q'ty/個数		Remarks 備考
			M115A2	M140A2	
15-1	3E0-77180-2	MOTOR ASSY モータアッソ	1	1	
15-2	3E0-77195-0	* YOKE ASSY * ヨークアッソ	1	1	
15-3	3E0-77190-0	* ARMATURE ASSY * アーマチュアアッソ	1	1	
15-4	353-77182-1	* O-RING * オリソグ モータ	1	1	
15-5	3E0-77192-0	* MOTOR BRACKET ASSY * モータブラケツアッソ	1	1	
15-6	3E0-77183-0	** BRUSH ** ブラソ	1	1	
15-7	353-77191-0	** BREAKER ** ブレーカ	1	1	
15-8	3E0-77184-0	** BRUSH SPRING ** ブラソスプリソグ	2	2	
15-9	3E0-77199-1	BOLT ボルト	4	4	
15-10	3E0-77430-1	PUMP ポンプ	1	1	
15-11	3E0-77434-0	* FILTER * フィルタ B	1	1	
15-12	3E0-77163-0	COUPLING カップリソグ ポンプ	1	1	
15-13	3B7-77167-0	O-RING 1.8-69.6 オリソグ 1.8-69.6	1	1	
15-14	3E0-77176-1	MANUAL VALVE マニュアルバルブ	1	1	
15-15	3B7-77411-0	* O-RING * オリソグ	1	1	
15-16	3E0-77407-0	* O-RING * オリソグ	1	1	
15-17	3E0-77408-0	* BACK-UP RING * バックアップリソグ	1	1	
15-18	9450E3-1800	C-RING d=18 Cリソグ d=18	1	1	
15-19	3E0-77365-1	PISTON ROD ASSY ピソトロツアッソ	1	1	
15-20	3E0-77383-0	* O-RING * オリソグ	1	1	
15-21	3B7-77375-0	* O-RING * オリソグ	1	1	
15-22	3B7-77377-1	FREE PISTON フリーピソソ	1	1	
15-23	3B7-77375-0	* O-RING * オリソグ	1	1	
15-24	3B7-77376-0	BACK-UP RING バックアップリソグ	1	1	
15-25	3E0-77388-0	TRIM PISTON ASSY トリソピソソアッソ	2	2	
15-26	3B7-77392-0	* O-RING * オリソグ	1	1	
15-27	3B7-77393-0	* BACK-UP RING * バックアップリソグ	1	1	
15-28	3E0-77395-0	ROD GUIDE SUB-ASSY ロツガイソサブアッソトリソ	2	2	
15-29	3E0-77398-0	* O-RING * オリソグ	1	1	

Fig. 15

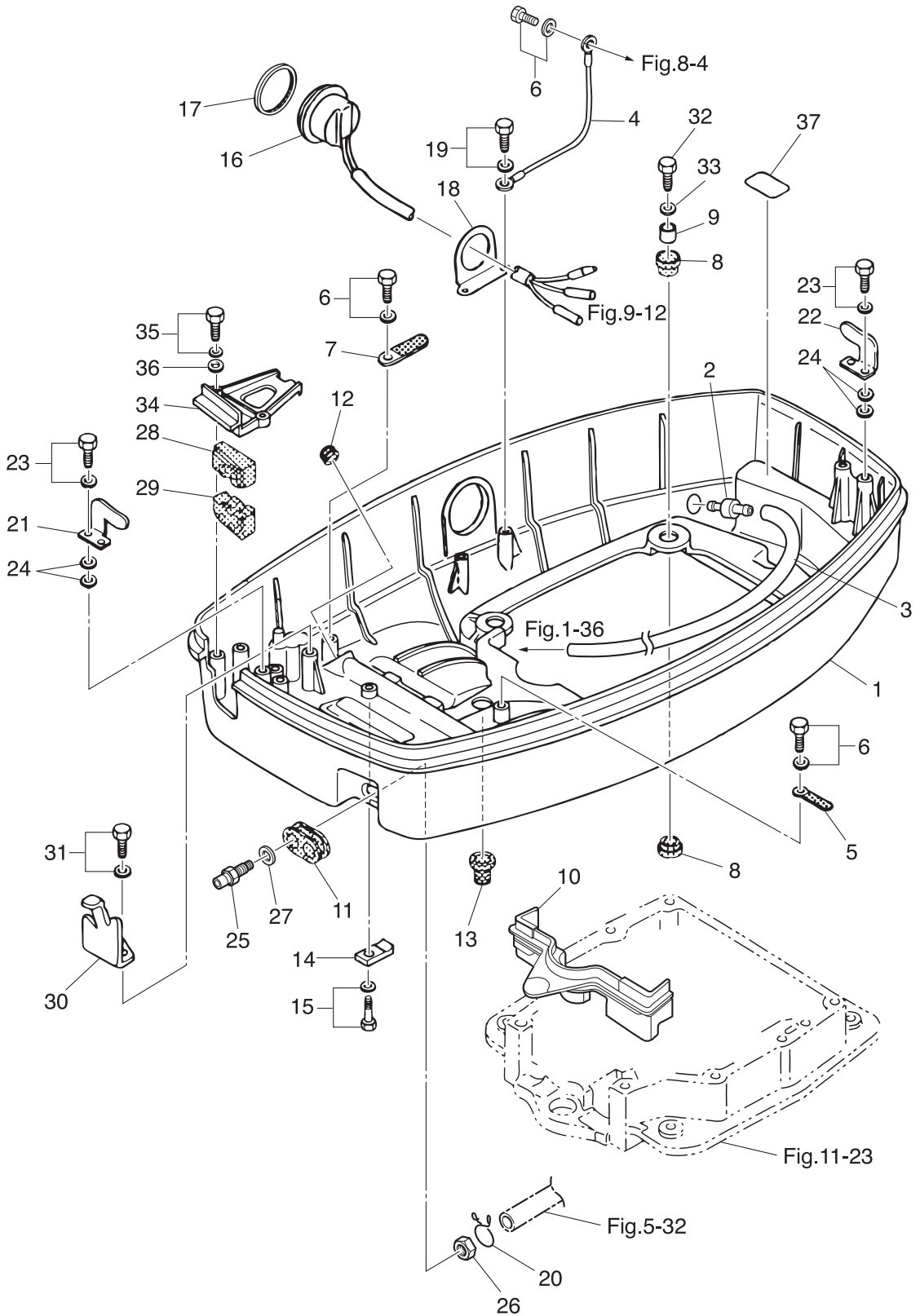
POWER TRIM & TILT  
パワートリム&チルト



Ref.No. 見出番号	Part No. 部品番号	Description 部品名	Q'ty/個数		Remarks 備考
			M115A2	M140A2	
15-30	3E0-77472-1	PLUG プラグ	1	1	
15-31	3B7-77179-0	O-RING リング	1	1	
15-32	3E0-77475-0	FILTER フィルタ	1	1	
15-33	3E0-77479-0	ORIFICE オリフィス	1	1	
15-34	3E0-77165-0	RESERVE TANK リザーブタンク	1	1	
15-35	3E0-77168-0	CAP キャップ	1	1	
15-36	3E0-77169-0	O-RING リング	1	1	
15-37	3E0-77159-1	BOLT ボルト	3	3	
15-38	3E0-77431-1	BOLT ボルト	1	1	
15-39	3E0-77432-1	BOLT ボルト	2	2	
15-40	3E0-77167-0	O-RING リング	6	6	
15-41	3E0-77557-0	ORIFICE オリフィス	1	1	
15-42	3E0-77558-0	BALL ボール	1	1	
15-43	3E0-77559-0	PIN ピン	1	1	
15-44	3B7-77169-0	O-RING リング	1	1	
15-45	3E0-77453-0	VALVE SEAT バルブシート	1	1	
15-46	3E0-77456-0	FILTER フィルタ	2	2	

Fig. 16

BOTTOM COWL  
ボトムカウル



Ref.No. 見出番号	Part No. 部品番号	Description 部品名	Q'ty/個数		Remarks 備考
			M115A2	M140A2	
16-1	3C7Q67100-1	BOTTOM COWL ホトムカウル	1	1	
16-2	3BA-01138-0	NIPPLE 6.8-3-10 ニップル ウォータ	1	1	
16-3	98AB-50-480	HOSE ホース	1	1	98AB-501000
16-4	3C7-76142-1	GROUND CABLE L=170 グラントケーブル L=170	1	1	Bottom Cowl -Electric Bracket
16-5	3PR-06972-0	CLAMP 6.5-47.5P クランプ 6.5-47.5P	2	2	
16-6	910103-6612	BOLT ボルト	3	3	Clamp Ground Cable
16-7	353-06972-0	CLAMP 7-80P クランプ 7-80P	1	1	
16-8	345-67113-0	MOUNT 12-18-2.5 マウント 12-18-2.5	8	8	
16-9	3C7-67114-1	SPACER 8.4-12-17 スペーサ 8.4-12-17	4	4	
16-10	3C7-67164-0	GROMMET グロメット A ホトムカウル	1	1	
16-11	3C7-67160-0	GROMMET 34-16-9.5 グロメット オイルパイプ	1	1	
16-12	3C7-77156-0	GROMMET 20-6 グロメット PTTコード	1	1	
16-13	345-66226-0	GROMMET 17-3 グロメット 17-3	1	1	
16-14	3C7-72577-0	CLAMP クランプ PTT	1	1	
16-15	910103-5616	BOLT ボルト	1	1	
16-16	3E0-72615-0	PTT SWITCH ASSY PTTスイッチアッシー	1	1	
16-17	3F3-72616-1	GASKET ガスケット PTTスイッチ	1	1	PTT Switch
16-18	3F3-72617-1	PTT SWITCH ASSY BRACKET PTTスイッチアッシーラケット	1	1	
16-19	910103-6614	BOLT ボルト	2	2	
16-20	3C7-02215-0	CLIP φ12 クリップ φ12	1	1	
16-21	353-67512-0	COVER STAY (FRONT) カバーステー (フロント)	1	1	
16-22	353-67513-0	COVER STAY (REAR) カバーステー (リヤ)	1	1	
16-23	910103-6618	BOLT ボルト	4	4	
16-24	940103-0600	WASHER ワッシャ	8	8	
16-25	3C7-70260-0	FUEL CONNECTOR (MALE) フュエルコネクタ (エンジン側)	1	1	
16-26	3C7-70253-0	NUT 12-P1.25 ナット 12-P1.25	1	1	
16-27	152-01612-0	GASKET 12.1-17-0.5 ガスケット 12.1-17-0.5	1	1	
16-28	3C7-83732-0	GROMMET グロメット リモコンケーブル	1	1	
16-29	3C7-76116-0	GROMMET グロメット コード	1	1	

Fig. 16

BOTTOM COWL  
ボトムカウル

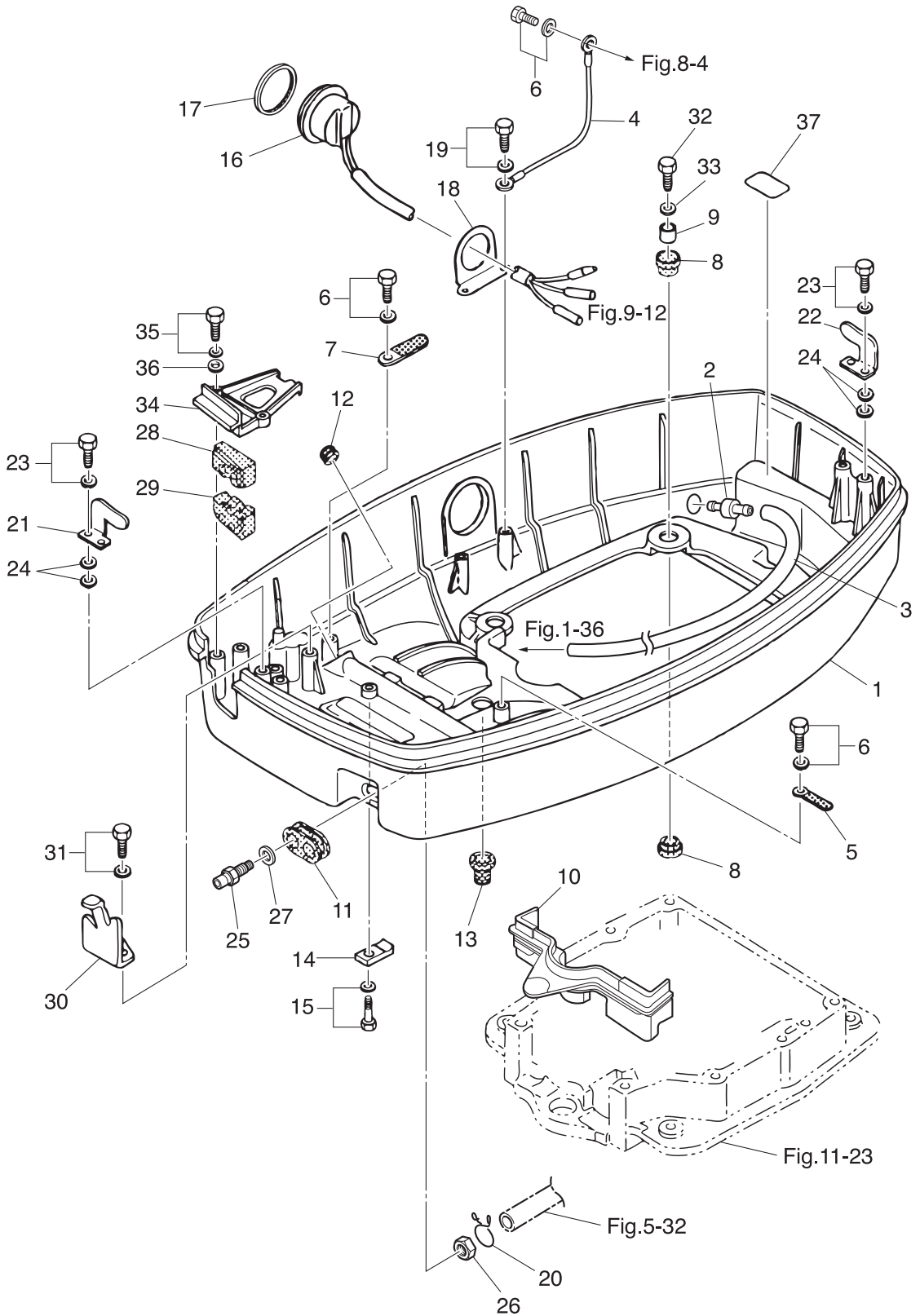
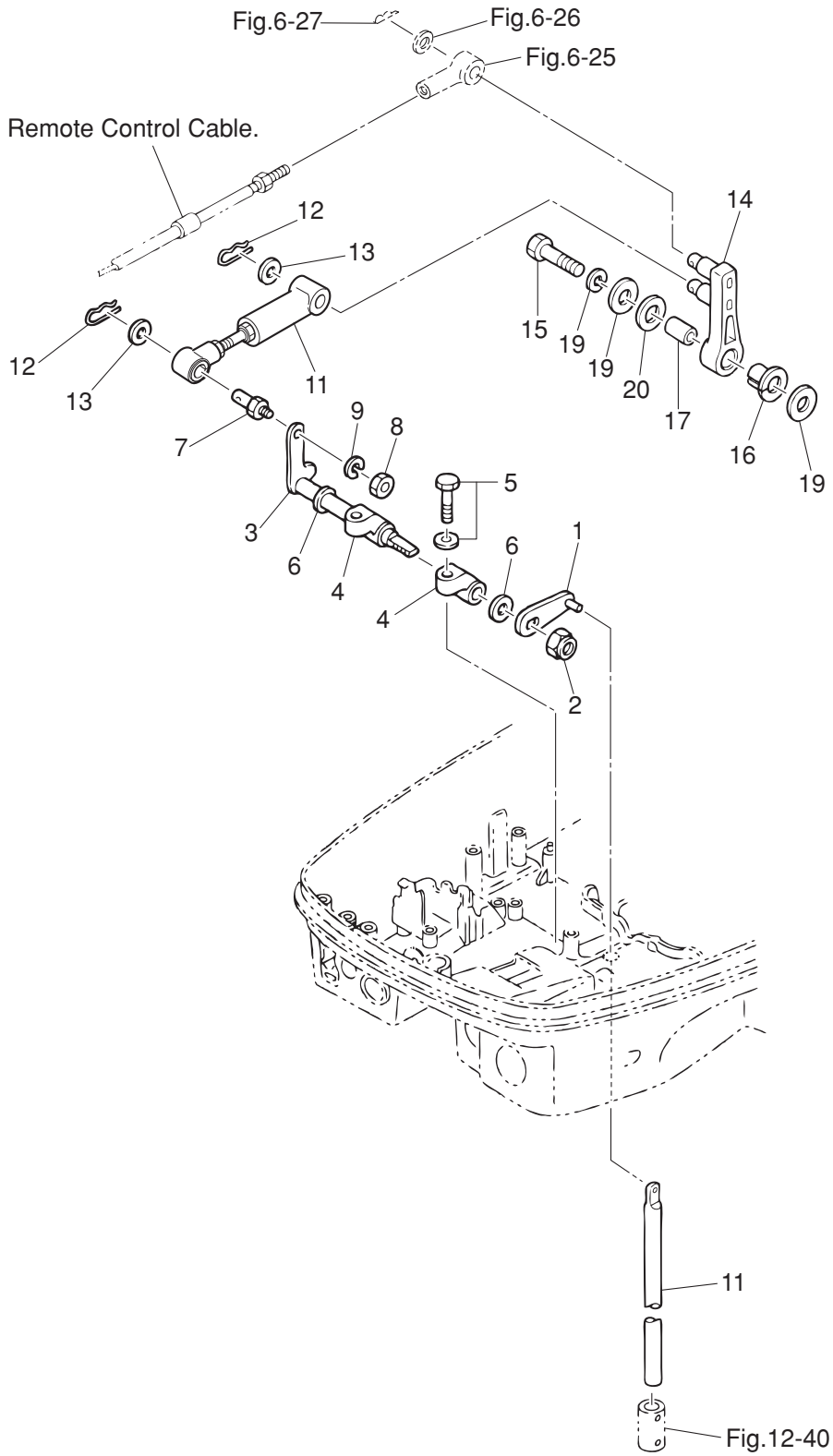




Fig. 17

SHIFT  
シフト

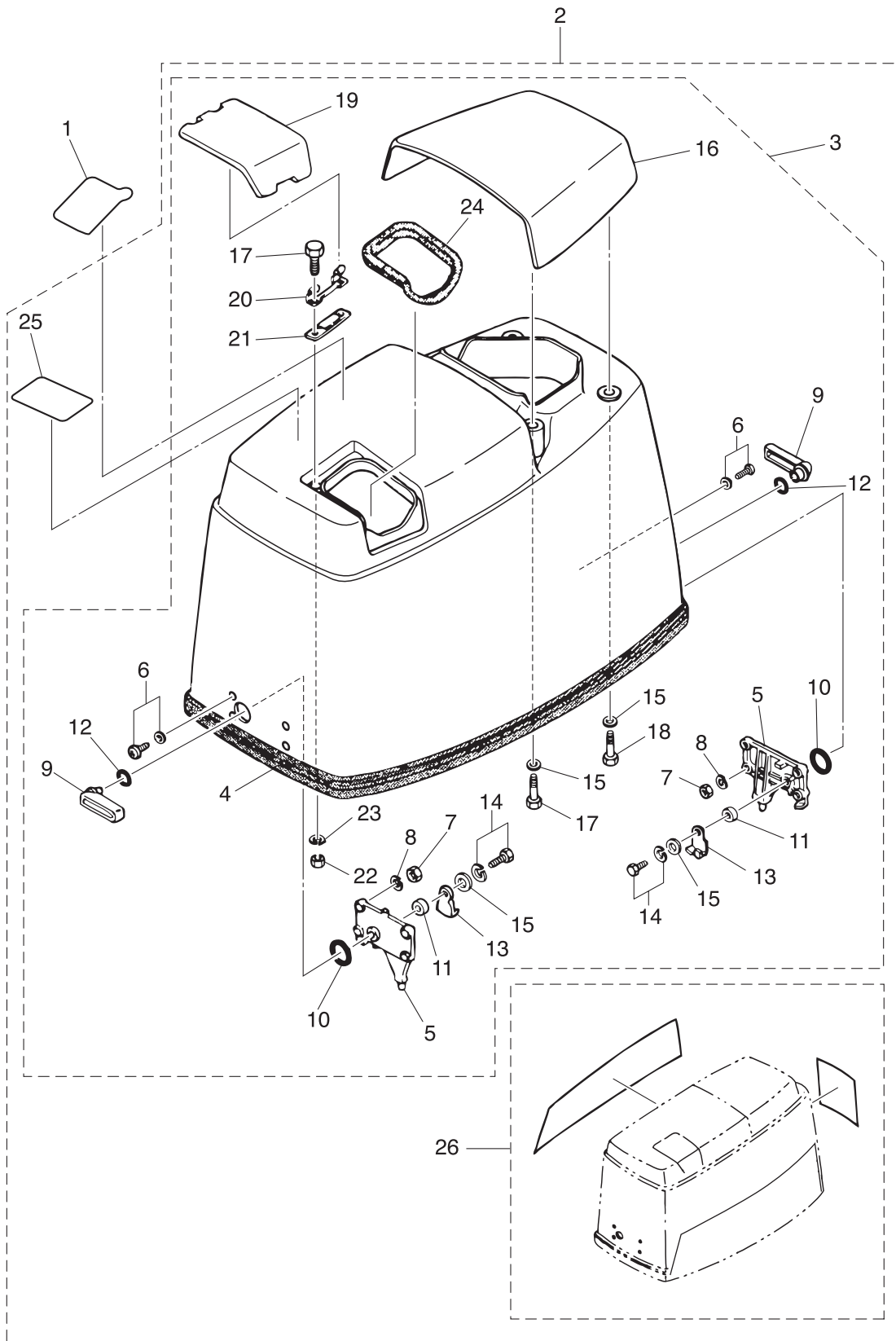




Ref.No. 見出番号	Part No. 部品番号	Description 部品名	Q'ty/個数		Remarks 備考
			M115A2	M140A2	
17-1	3C7-66110-0	SHIFT ROD LEVER シフトロッドレバー	1	1	
17-2	930403-1000	NYLON NUT 10-P1.5 ナイロンナット 10-P1.5	1	1	
17-3	3C7-66225-0	SHIFT LEVER SHAFT シフトレバーシャフト	1	1	
17-4	353-66145-1	HOLDER ホルダ シフトレバーシャフト	2	2	
17-5	3T1-60108-0	PRE-COATED BOLT 8-25 プレコートボルト 8-25	2	2	
17-6	332-61315-0	WASHER 10.5-18-1.5 ワッシャ 10.5-18-1.5	2	2	
17-7	353-83728-1	PIN ピン ケープル	1	1	
17-8	930103-0600	NUT ナット	1	1	
17-9	941303-0600	SPRING WASHER スプリングワッシャ	1	1	
17-10	353-66215-1	SHIFT ROD (L) シフトロッド (L)	1	1	
17-11	3C7-66148-0	LINK ROD ASSY (SHIFT) リンクロッドアッシー (シフト)	1	1	
17-12	951603-0800	SNAP PIN d=8 スナップピン d=8	2	2	
17-13	3AA-83719-0	WASHER 8.5-18-1.6 ワッシャ 8.5-18-1.6	2	2	
17-14	3B7-66122-2	SHIFT ARM シフトアーム	1	1	
17-15	910103-0835	BOLT ボルト	1	1	
17-16	3B7-63713-0	BUSHING 12-14-15.5 ブッシング 12-14-15.5	1	1	
17-17	3B7-63732-1	COLLAR 8.4-12-17 カラー 8.4-12-17	1	1	
17-18	941303-0800	SPRING WASHER スプリングワッシャ	1	1	
17-19	3B7-63730-0	WASHER 8.5-24-1.5 ワッシャ 8.5-24-1.5	2	2	
17-20	3B7-63731-0	WASHER 12.5-24-1 ワッシャ 12.5-24-1	1	1	

Fig. 18

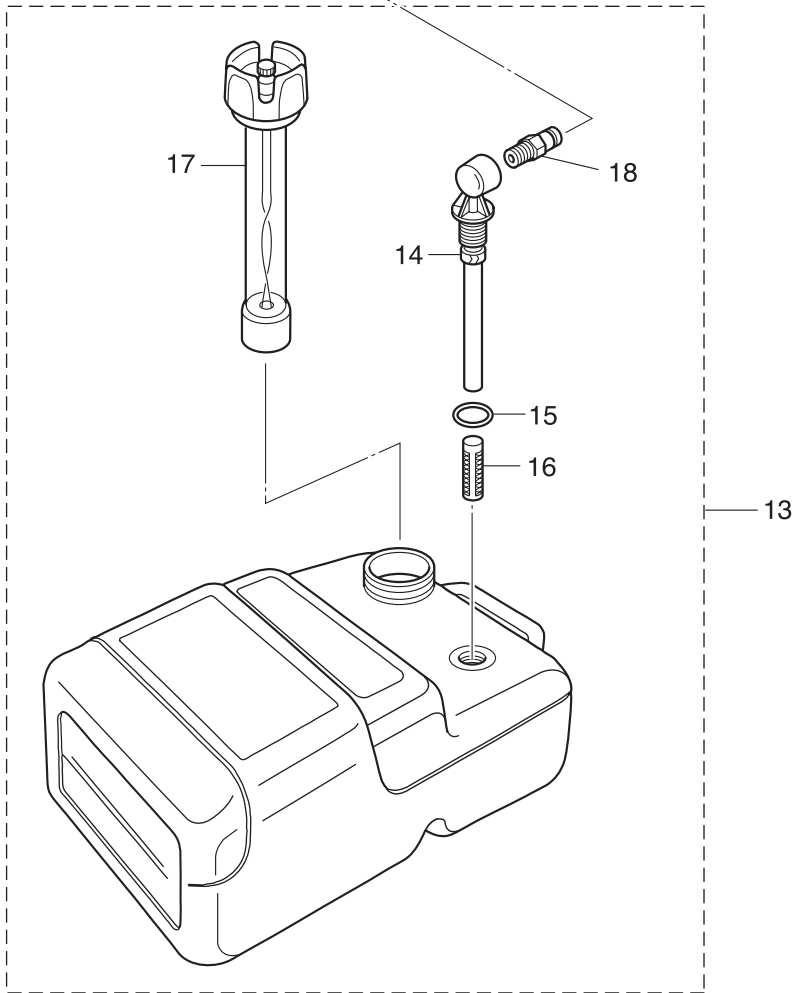
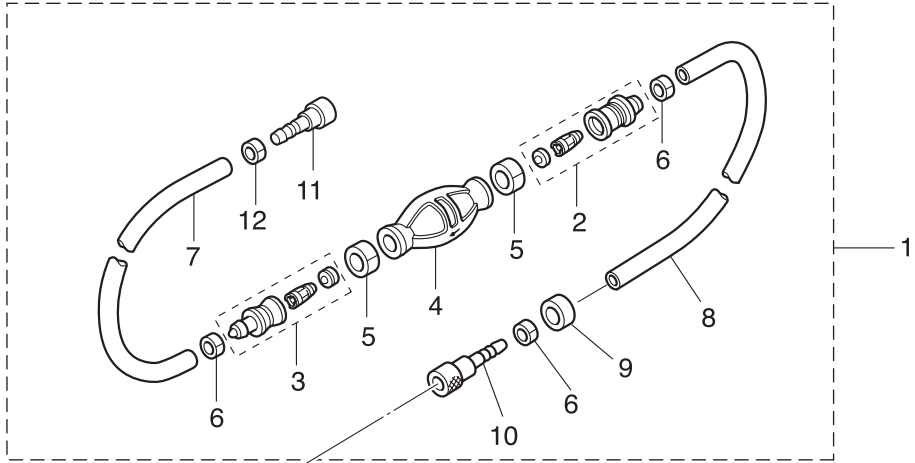
TOP COWL  
トップカウル



Ref.No. 見出番号	Part No. 部品番号	Description 部品名	Q'ty/個数		Remarks 備考
			M115A2	M140A2	
18-1	3T1-72043-0	OIL CAUTION DECAL オイルコーションデカール	1	1	
18-2	3C7Q67645-2	TOP COWL ASSY (SERVICE) トップカウルアッセン	1	1	
18-3	3J6Q67640-0	* TOP COWL SUB-ASSY * トップカウルサブアッセン	1	1	
18-4	3C7-67501-0	** TOP COWL SEAL L=1920 ** トップカウルシール L=1920	1	1	
18-5	353-67517-1	** LOCATING BRACKET ** ロケータイング ブラケット	2	2	
18-6	921703-5520	** SCREW ** スクリュー	8	8	
18-7	9301F1-0500	** NUT ** ナット	8	8	
18-8	941303-0500	** SPRING WASHER ** スプリングワッシャ	8	8	
18-9	353Q67141-0	** HOOK LEVER ** フックレバー	2	2	
18-10	353-67147-1	** SEAL RING ** シールリング	2	2	
18-11	353-67105-0	** HOOK LEVER BUSHING 12-14-12 ** フックレバークッション 12-14-12	2	2	
18-12	338-62435-0	** O-RING 1.5-9.5 ** Oリング 1.5-9.5	2	2	
18-13	353-67142-1	** COVER HOOK ** カバーフック	2	2	
18-14	910103-6616	** BOLT ** ボルト	2	2	
18-15	3C8-66308-0	** WASHER 6-16-1.5 ** ワッシャ 6-16-1.5	6	6	Cover Hook Tilt Handle
18-16	3C7Q67521-0	** TILT HANDLE ** チルトハンドル	1	1	
18-17	910103-0616	** BOLT ** ボルト	4	4	Tilt Handle Filler Lid
18-18	910103-0630	** BOLT ** ボルト	2	2	
18-19	3B7Q67210-0	** FILLER LID ** フィラリッド	1	1	
18-20	3B7-67211-0	** FILLER LID HINGE ** フィラリッドヒンジ	1	1	
18-21	3B7-67212-0	** SPRING ** スプリング フィラリッド	1	1	
18-22	930103-0600	** NUT ** ナット	2	2	
18-23	941303-0600	** SPRING WASHER ** スプリングワッシャ	2	2	
18-24	3B7-67213-0	** SEAL ** シール ラバー フィラリッド	1	1	
18-25	3C7-72180-3	* CAUTION DECAL (A) * コーションデカール (A)	1	1	
18-26	1	3J6-87802-2	* DECAL SET (M115A2) * デカールセット (M115A2)	1	115ps
18-26	2	3C7-87802-2	* DECAL SET (M140A2) * デカールセット (M140A2)	1	140ps

Fig. 19

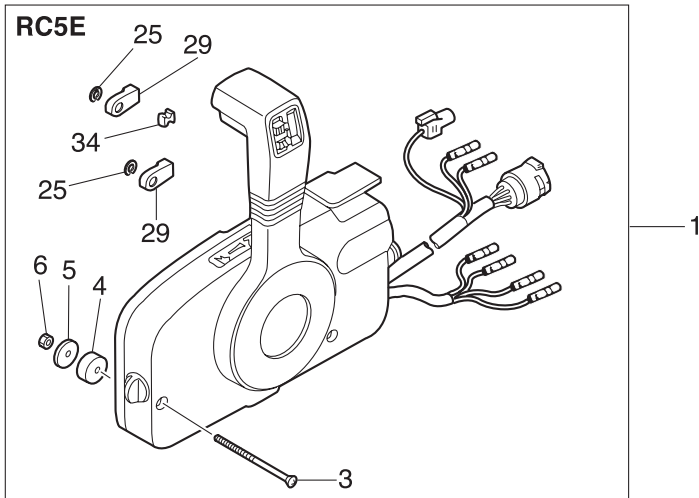
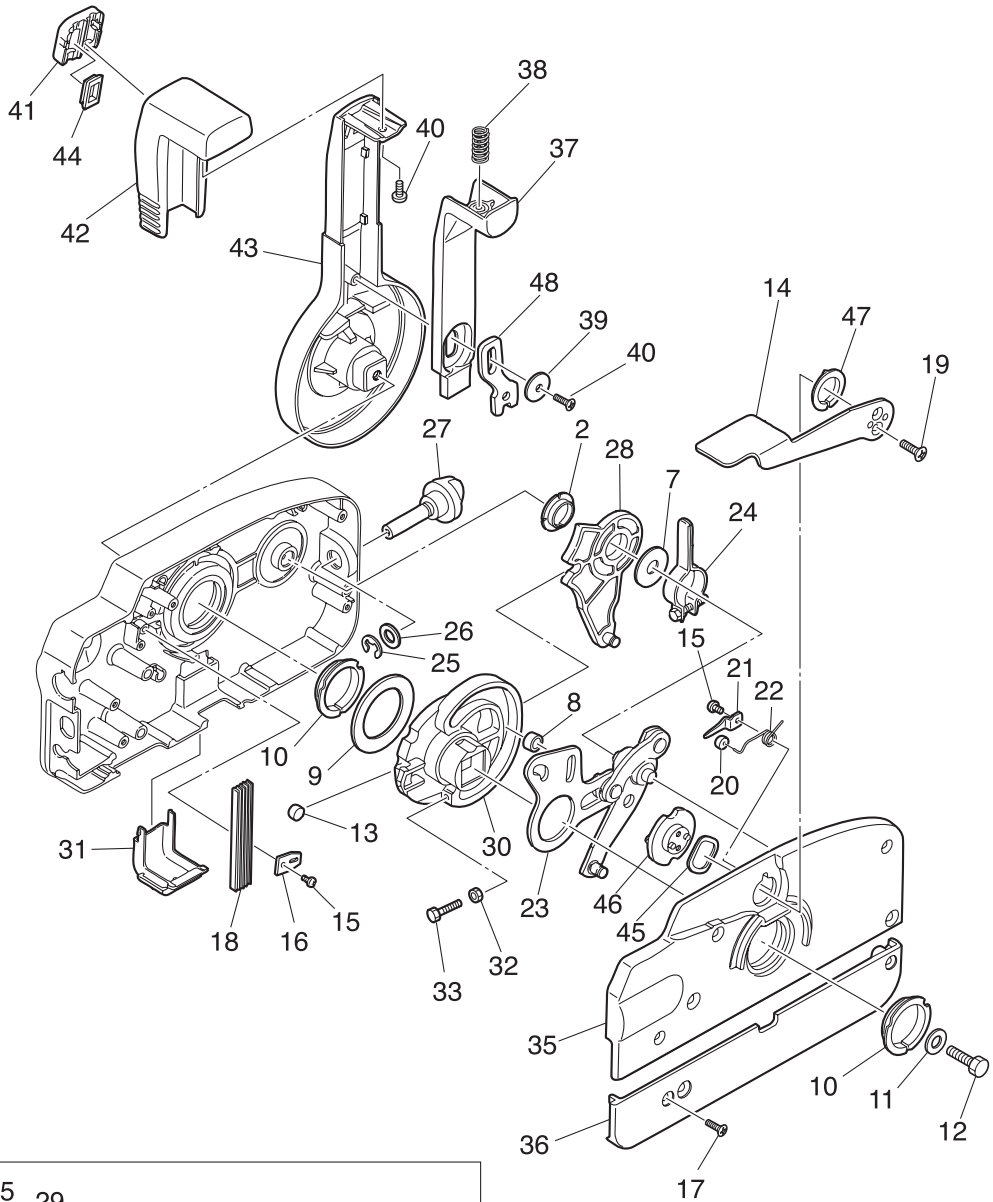
FUEL TANK  
フュエルタンク



Ref.No. 見出番号	Part No. 部品番号	Description 部品名	Q'ty/個数		Remarks 備考
			M115A2	M140A2	
19-1	3E0-70200-1	PRIMER BULB ASSY プライマバルブアッソ	1	1	
19-2	3C7-70220-1	* JOINT ASSY (INLET) * ジョイントアッソ (インレット)	1	1	
19-3	3C7-70224-1	* JOINT ASSY (OUTLET) * ジョイントアッソ (アウトレット)	1	1	
19-4	3C7-70211-1	* PRIMER BULB * プライマバルブ	1	1	
19-5	3C7-70217-0	* CLAMP * クランプ	2	2	
19-6	332-70201-0	* CLAMP * クランプ	3	3	
19-7	98AB-70-700	* HOSE * ホース	1	1	98AB-701000
19-8	98AB-701600	* HOSE * ホース	1	1	98AB-701000 x2
19-9	3B7-70280-1	* FUEL CONNECTOR MARK * フュエルコネクタマーク	1	1	
19-10	3GF-70281-0	* FUEL CONNECTOR * フュエルコネクタ (タンクフイメール)	1	1	
19-11	3C7-70250-0	* FUEL CONNECTOR * フュエルコネクタ	1	1	
19-12	3C7-70201-0	* CLAMP * クランプ	1	1	
19-13	3C7-70177-1	FUEL TANK ASSY 25L フュエルタンクアッソ 25L (トーチ)	1	1	
19-14	3C7-70155-0	* PICK-UP ELBOW ASSY (25L) * ピックアップエルボアッソ (25L)	1	1	
19-15	3C7-70199-0	* O-RING * オリソグ	1	1	
19-16	3C7-70113-0	* FILTER * フィルタ	1	1	
19-17	3C7-70050-1	* FUEL GAUGE VENT CAP ASSY (25L) * フュエルゲージベソットキャップアッソ (25L)	1	1	
19-18	3E0-70270-0	* QUICK-CONNECTOR (MALE) * クイックコネクタ (タンクメール)	1	1	

Fig. 20

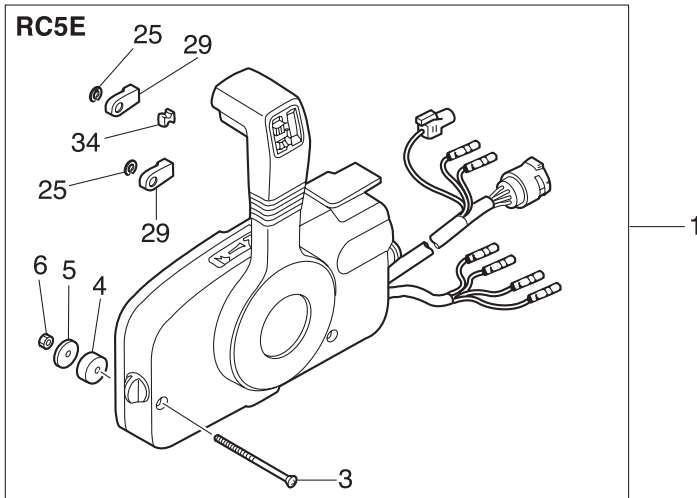
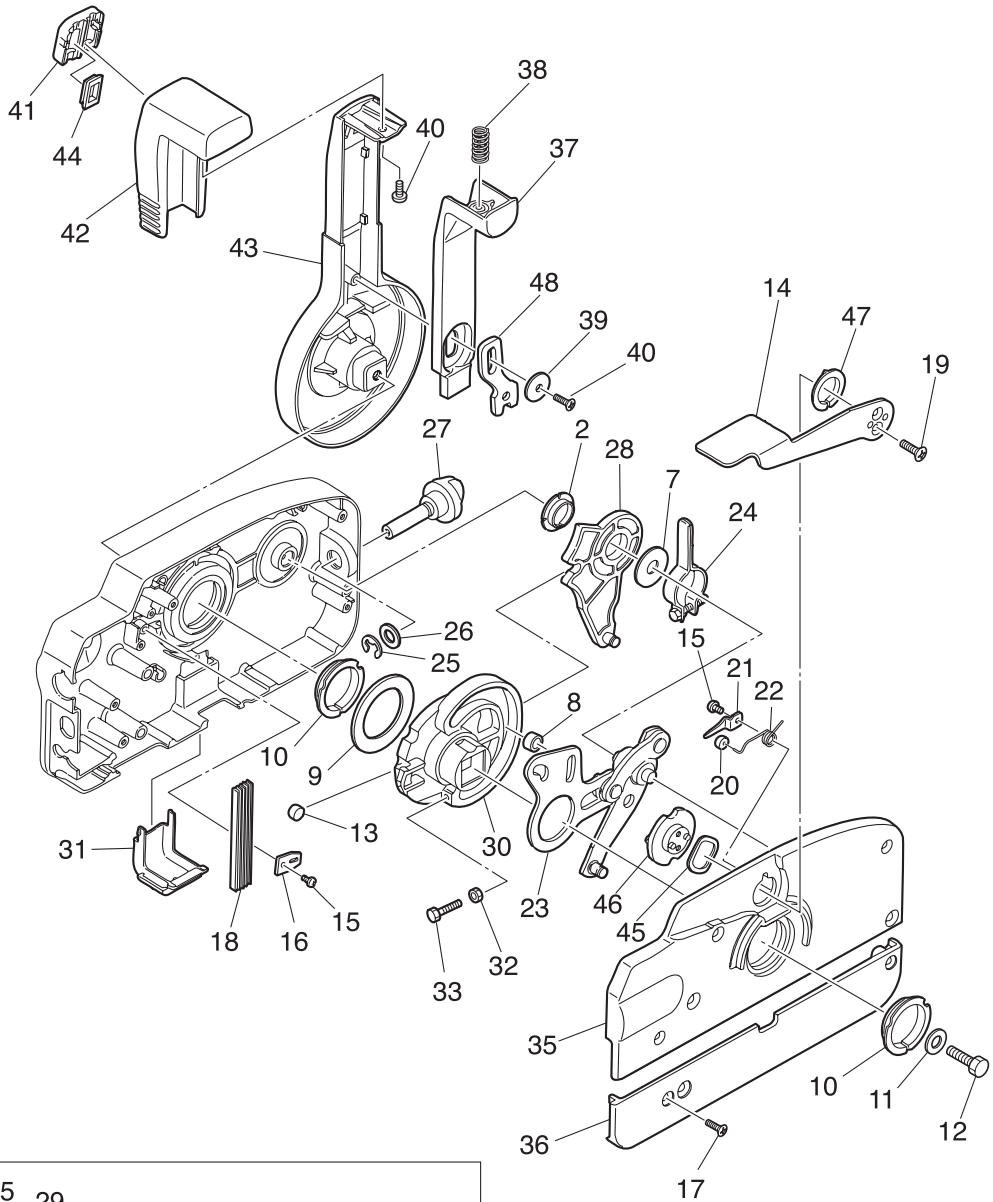
COMPONENT PARTS OF REMOTE CONTROL  
リモコンボックス構成部品



Ref.No. 見出番号	Part No. 部品番号	Description 部品名	Q'ty/個数		Remarks 備考
			M115A2	M140A2	
20-1	3E0Q84370-0	REMOTE CONTROL HEAD ASSY (RC5E) リモートコントロールヘッドアッソ (RC5E)	1	1	RC5E
20-2	3A3-84432-0	* BUSHING * フツツグ B	1	1	
20-3	3A3-84375-0	* SCREW * スクリユ	3	3	
20-4	3A3-84374-0	* SPACER * スパサ	3	3	
20-5	353-84371-0	* WASHER * ワツツヤ リモコンボックス	3	3	
20-6	930103-0600	* NUT * ナツ	3	3	
20-7	3A3-84383-0	* WASHER * ワツツヤ	1	1	
20-8	3A3-84421-0	* ROLLER * ローラ	1	1	
20-9	3A3-84422-0	* THRUST PLATE * スラストプレート	1	1	
20-10	3A3-84431-0	* BUSHING * フツツグ A	2	2	
20-11	940103-0800	* WASHER * ワツツヤ	1	1	
20-12	3A3-84442-0	* BOLT * ボルト	1	1	
20-13	353-84388-0	* DETENT ROLLER * デテントローラ	1	1	
20-14	3B7Q84312-0	* FREE THROTTLE LEVER * フリースロットルレバ	1	1	
20-15	921503-0406	* SCREW * スクリユ	2	2	
20-16	3A3-84423-0	* DETENT RETAINER * デテントリテーナ	1	1	
20-17	921603-0518	* SCREW * スクリユ	5	5	
20-18	3A3-84307-0	* DETENT SPRING * デテントスプリング	5	5	
20-19	921603-0512	* SCREW * スクリユ	2	2	
20-20	3A3-84424-0	* FREE THROTTLE ROLLER * フリースロットルローラ	1	1	
20-21	3A3-84426-0	* ROLLER RETAINER * ローラリテーナ	1	1	
20-22	3A3-84425-0	* FREE THROTTLE SPRING * フリースロットルスプリング	1	1	
20-23	3A3-84365-1	* THROTTLE ARM * スロットルアーム	1	1	
20-24	3A3-84428-0	* THROTTLE FRICTION ARM * スロットルフリクションアーム	1	1	
20-25	945303-0600	* E-RING d=6 * Eリング d=6	3	3	
20-26	353-84394-0	* WASHER * ワツツヤ	1	1	
20-27	3A3-84427-0	* ADJUST SCREW * アツツヤストスクリユ スロットルフリクション	1	1	
20-28	3A3-84381-0	* SHIFT GEAR ASSY * シフトギヤアッソ	1	1	
20-29	3A3-83314-2	* CABLE TERMINAL * ケブルターミナル	2	2	

Fig. 20

COMPONENT PARTS OF REMOTE CONTROL  
リモコンボックス構成部品

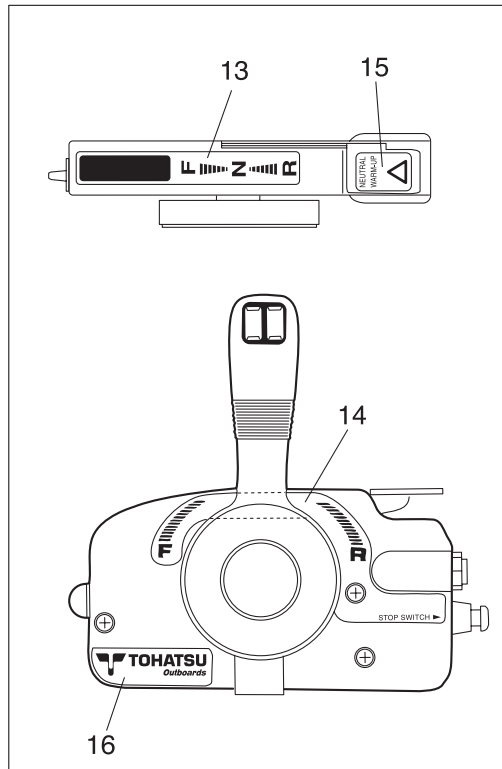
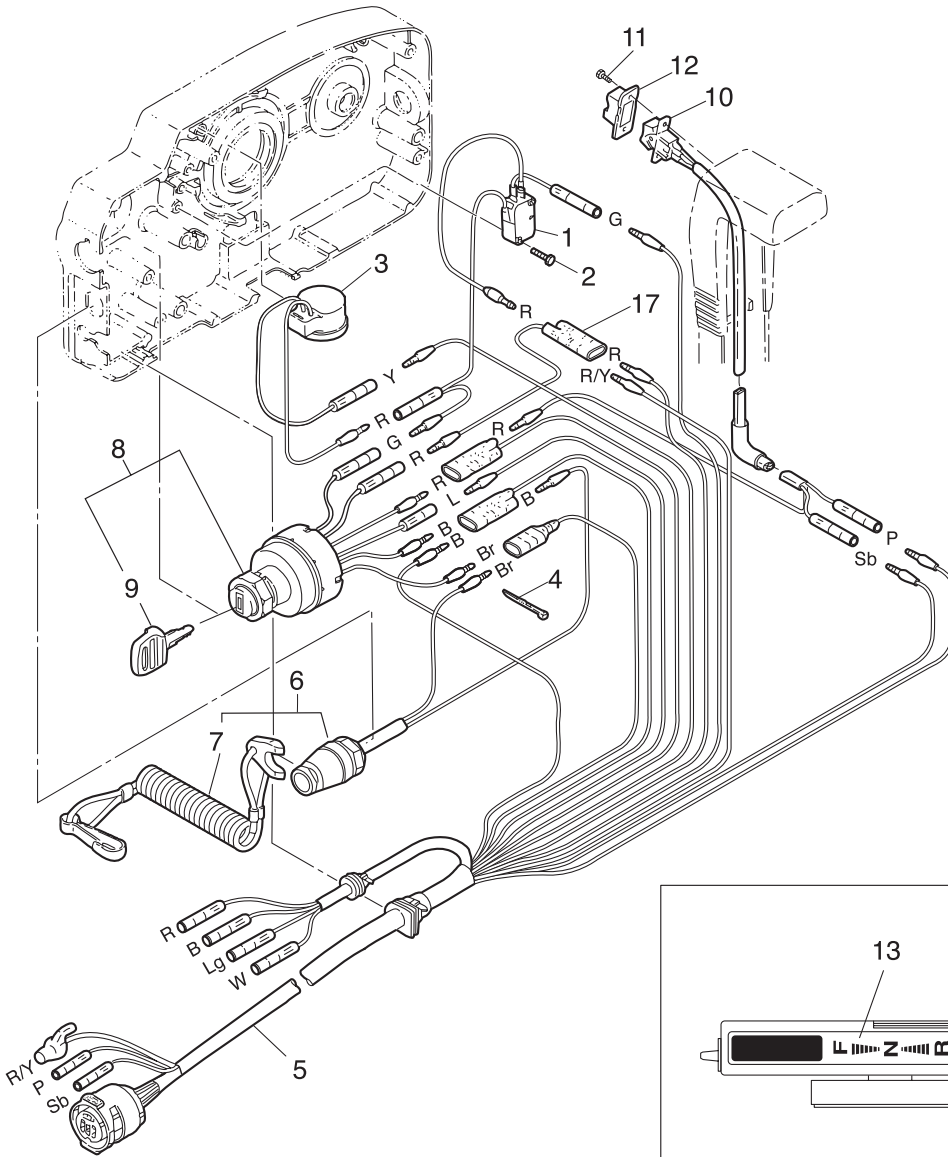




Ref.No. 見出番号	Part No. 部品番号	Description 部品名	Q'ty/個数		Remarks 備考
			M115A2	M140A2	
20-30	3A3-84364-2	* DRIVE GEAR * ドライブギヤ	1	1	
20-31	3A3-84429-0	* WIRE COVER * ワイヤカバー	1	1	
20-32	930103-0500	* NUT * ナット	1	1	
20-33	910103-0525	* BOLT * ボルト	1	1	
20-34	3A3-84376-0	* GROMMET * グロメット	1	1	
20-35	3B7Q84441-0	* REAR HOUSING * リヤハウジング	1	1	
20-36	3B7Q84366-0	* REAR PANEL * リヤパネル	1	1	
20-37	3A3-84401-0	* NEUTRAL LOCK ARM * ニュートラルロックアーム	1	1	
20-38	3A3-84403-0	* NEUTRAL LOCK SPRING * ニュートラルロックスプリング	1	1	
20-39	3A3-84407-0	* WASHER * ワッシャ ロックアーム	1	1	
20-40	921503-0510	* SCREW * スクリュー	2	2	
20-41	3A3-84451-0	* TILT SWITCH COVER * チルトスイッチカバー	1	1	
20-42	3A3-84404-0	* GRIP * グリップ	1	1	
20-43	3B7Q84343-0	* CONTROL LEVER * コントロールレバー	1	1	
20-44	3A3-84452-0	* TILT SWITCH PLUG * チルトスイッチプラグ	1	1	
20-45	3A3-84368-0	* WAVE WASHER * ウェーブワッシャ	1	1	
20-46	3A3-84391-0	* FREE THROTTLE DRUM * フリースロットドラム	1	1	
20-47	3A3-84435-0	* BUSHING * ブッシング D	1	1	
20-48	3A3-84406-0	* PLATE * プレート ロックアーム	1	1	

Fig. 21

COMPONENT PARTS OF REMOTE CONTROL (ELECTRIC PARTS)  
リモコンボックス構成部品（電装品関係）



Cord Colors

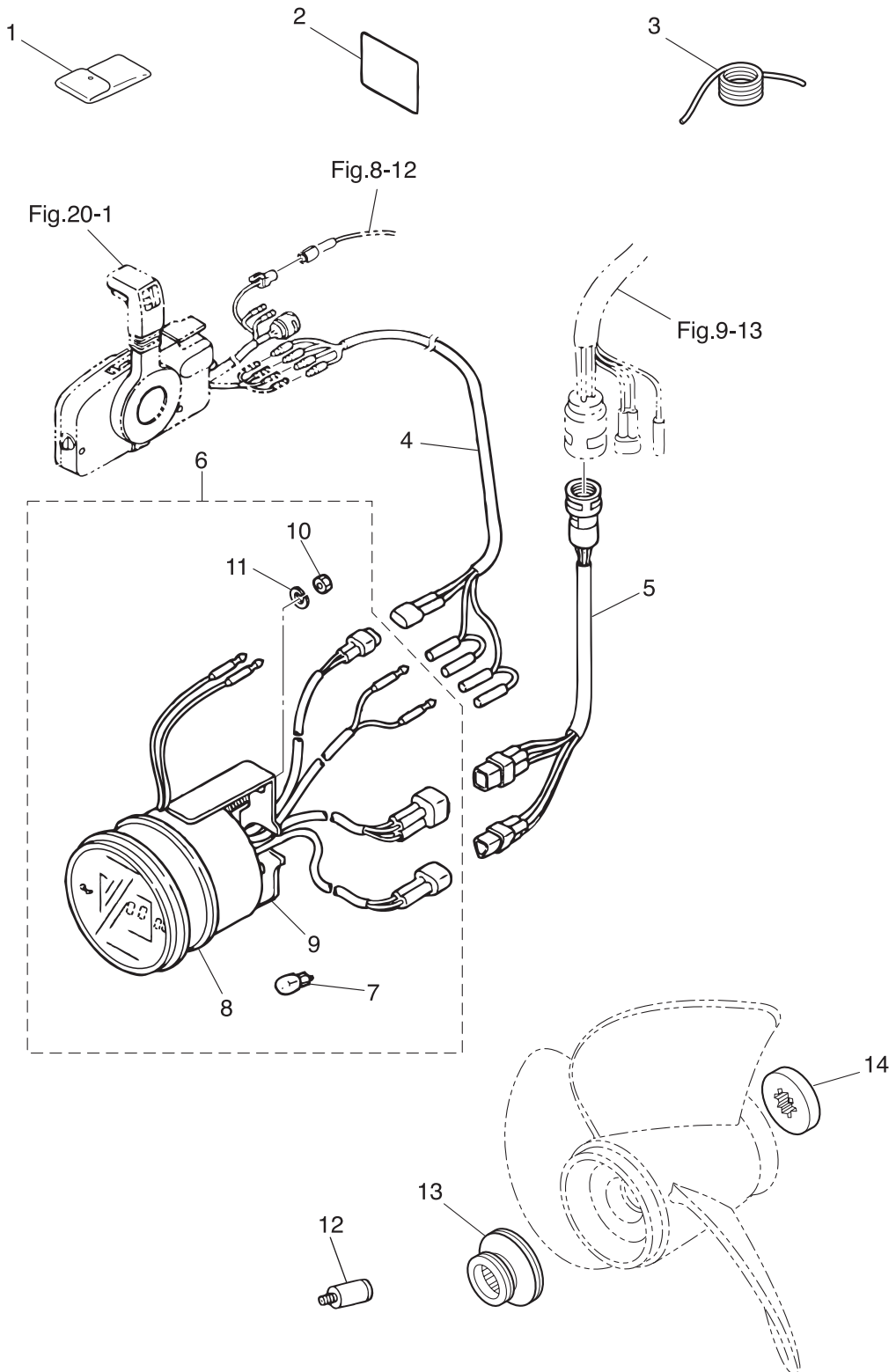
B	: Black
Br	: Brown
G	: Green
L	: Blue
Lg	: Light green
P	: Pink
R	: Red
Sb	: Sky blue
W	: White
Y	: Yellow

(Note) Slash (/) shows stripe color of cord.

Ref.No. 見出番号	Part No. 部品番号	Description 部品名	Q'ty/個数		Remarks 備考
			M115A2	M140A2	
21-1	3A3-76086-1	NEUTRAL SWITCH (REMOTE CONT) ニュートラルスイッチ (リモートコントロール)	1	1	Remote Control
21-2	921503-5316	SCREW スクリュ	2	2	
21-3	3C8-76171-0	OVERHEAT BUZZER オーバーヒートブザー	1	1	
21-4	3A3-84398-0	BAND バンド リードワイヤ	2	2	
21-5	3C7-76115-1	CORD ASSY L=6200 コードアッセンブリ L=6200	1	1	
21-6	3A3-06830-0	STOP SWITCH ASSY ストップスイッチアッセンブリ	1	1	
21-7	353-06821-0	* STOP SWITCH LANYARD ASSY * ストップスイッチランヤードアッセンブリ	1	1	
21-8	353-76020-3	MAIN SWITCH ASSY メインスイッチアッセンブリ	1	1	
21-9	1	3F3-76217-0	* MAIN SWITCH KEY No.301 * メインスイッチキー No.301	A	A
21-9	2	3F3-76218-0	* MAIN SWITCH KEY No.302 * メインスイッチキー No.302	A	A
21-9	3	3F3-76219-0	* MAIN SWITCH KEY No.303 * メインスイッチキー No.303	A	A
21-10		3A3-72560-0	PTT SWITCH ASSY PTTスイッチアッセンブリ	1	1
21-11		921503-0206	SCREW スクリュ	2	2
21-12		3A3-72591-0	PTT SWITCH COVER PTTスイッチカバー	1	1
21-13		3N5-84336-0	SHIFT POSITION DECAL シフトポジションデカール	1	1
21-14		3N5-84465-0	SHIFT POSITION SIDE DECAL シフトポジションサイドデカール	1	1
21-15		3N5-84331-0	DECAL (LEVER) デカール (レバー)	1	1
21-16		3N5-84333-0	DECAL (TOHATSU) デカール (トハツ)	1	1
21-17		353-72546-0	ASSIST CORD (RED) L=200 アシストコード (レッド) L=200	1	1

Fig. 22

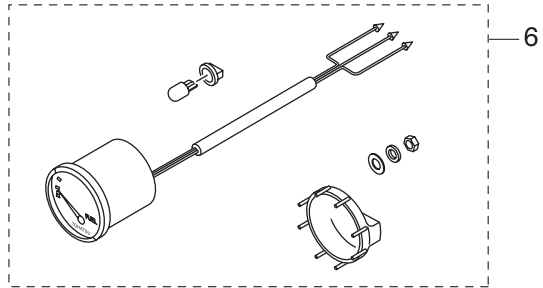
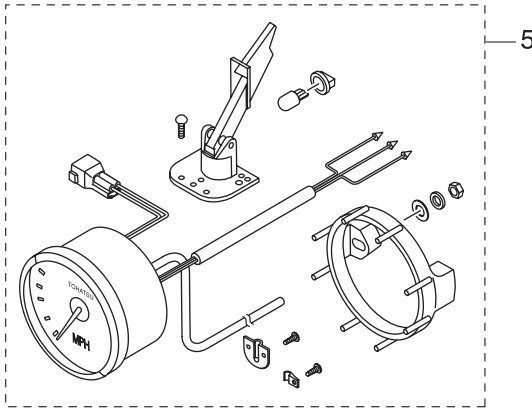
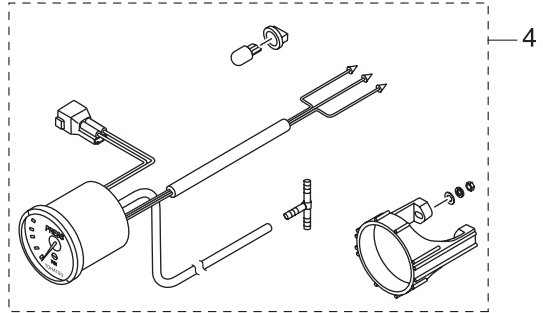
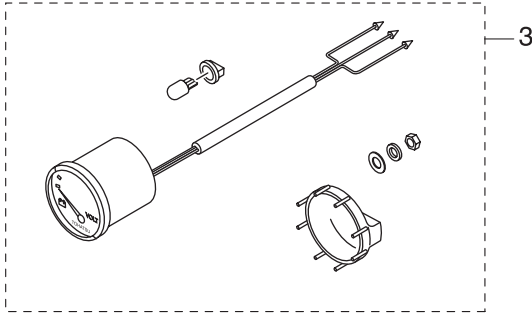
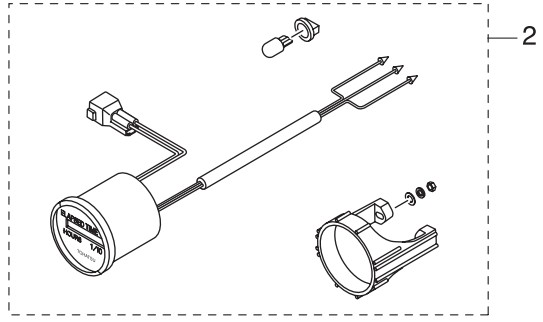
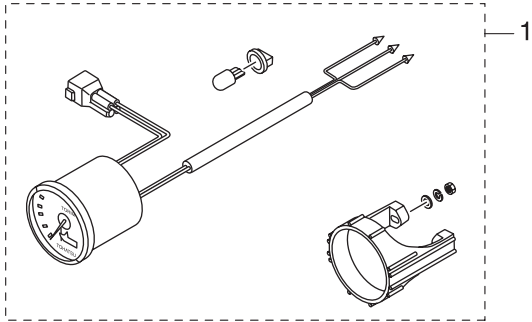
ACCESSORIES  
アクセサリ



Ref.No. 見出番号	Part No. 部品番号	Description 部品名	Q'ty/個数		Remarks 備考
			M115A2	M140A2	
22-1	3C8-72100-1	TOOL KIT ツールキット	1	1	
22-2	3B7-72043-0	OIL CAUTION DECAL オイルコーションデカール (X)	1	1	
22-3	3B7-72201-0	SAFETY ROPE φ5-1600 セーフティロープ φ5-1600	1	1	
22-4	3C7-72537-0	METER LEAD WIRE メータリードワイヤ	1	1	
22-5	3C7-72603-0	METER EXTENSION CORD ASSY メータエクステンションコードアッセン	1	1	
22-6	3C7-72646-1	MULTI-FUNCTION METER ASSY マルチファンクションメータアッセン	1	1	
22-7	3B7-72658-0	* OIL BULB 12V-1.7W * オイルバルブ 12V-1.7W	1	1	
22-8	3B7-72656-0	* METER DAMPER * メータダンパ	1	1	
22-9	3C7-72660-0	* FITTING PLATE * フイッティングプレート	1	1	
22-10	930203-0500	* NUT * ナット	2	2	
22-11	941303-0500	* SPRING WASHER * スプリングワッシャー	2	2	
22-12	3B7-60007-0	FLUSHING PLUG フラッシングプラグ	1	1	OPT
22-13	3B7-64231-2	THRUST HOLDER スラストホルダ	1	1	OPT Test Propeller
22-14	3B7-64233-1	STOPPER ストッパ	1	1	OPT Test Propeller

Fig. 22A

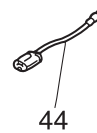
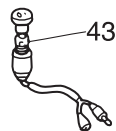
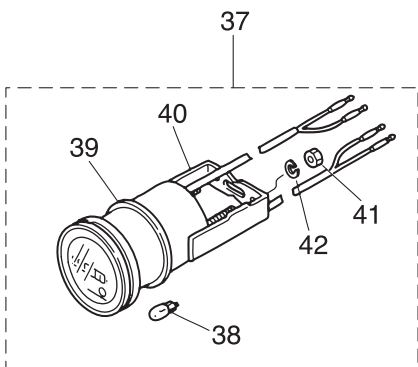
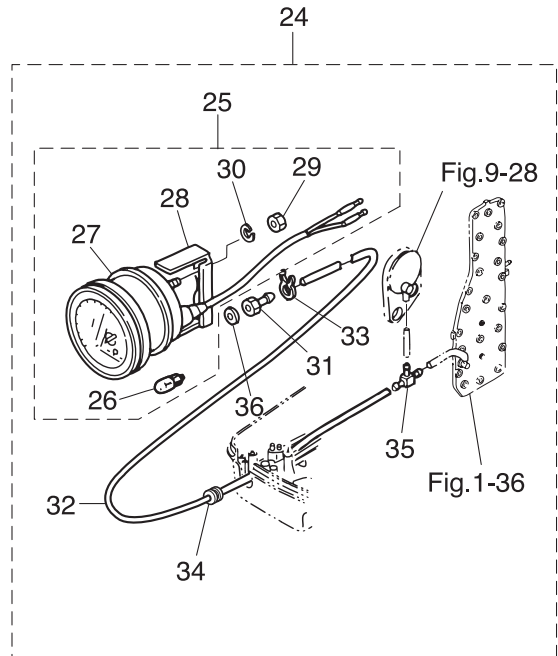
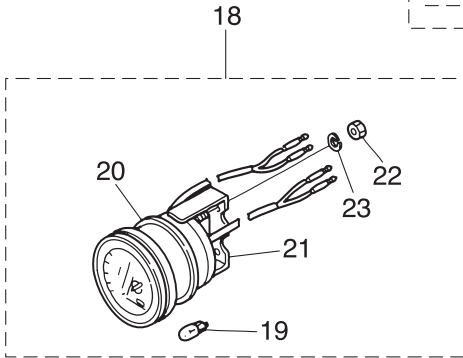
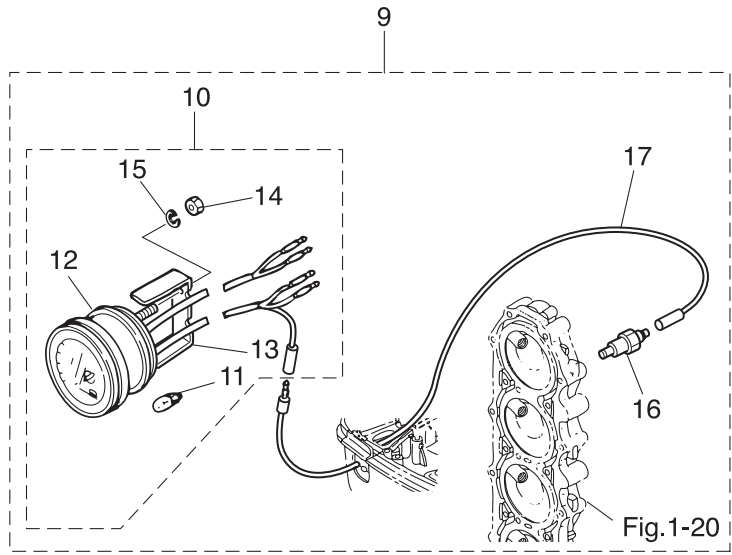
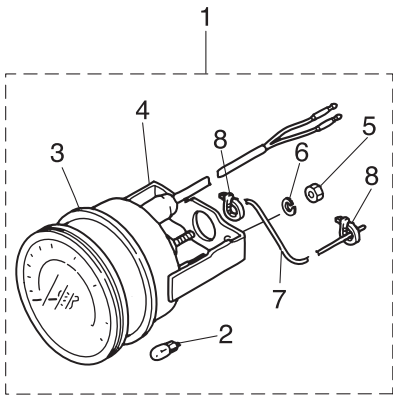
OPTIONAL PARTS (1)  
オプションパーツ (1)



Ref.No. 見出番号	Part No. 部品番号	Description 部品名	Q' ty/個数		Remarks 備考	
			M115A2	M140A2		
22A-1	1	3GL-72571-0	TRIM METER KIT トリムメータキット	1	1	for EP Type WHITE
22A-1	2	3GF-72571-0	TRIM METER KIT トリムメータキット	1	1	for EP Type BLACK
22A-2	1	3GL-72524-0	HOUR METER ASSY アワーメータアッソ	1	1	for EP Type WHITE
22A-2	2	3GF-72524-0	HOUR METER ASSY アワーメータアッソ	1	1	for EP Type BLACK
22A-3	1	3GL-72529-0	VOLTMETER ASSY ボルトメータアッソ	1	1	for EP Type WHITE
22A-3	2	3GF-72529-0	VOLTMETER ASSY ボルトメータアッソ	1	1	for EP Type BLACK
22A-4	1	3GL-72598-0	WATER PRESSURE METER KIT ウォータープレッシャメータキット	1	1	for EP Type WHITE
22A-4	2	3GF-72598-0	WATER PRESSURE METER KIT ウォータープレッシャメータキット	1	1	for EP Type BLACK
22A-5	1	3GL-72672-0	SPEEDOMETER KIT (60MPH) スピードメータキット (60MPH)	1	1	for EP Type WHITE
22A-5	2	3GF-72672-0	SPEEDOMETER KIT (60MPH) スピードメータキット (60MPH)	1	1	for EP Type BLACK
22A-6	1	3GL-72596-0	FUEL METER ASSY フュエルメータアッソ	1	1	for EP Type WHITE
22A-6	2	3GF-72596-0	FUEL METER ASSY フュエルメータアッソ	1	1	for EP Type BLACK

Fig. 23

OPTIONAL PARTS (2)  
オプションパーツ (2)

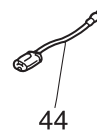
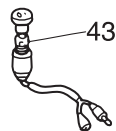
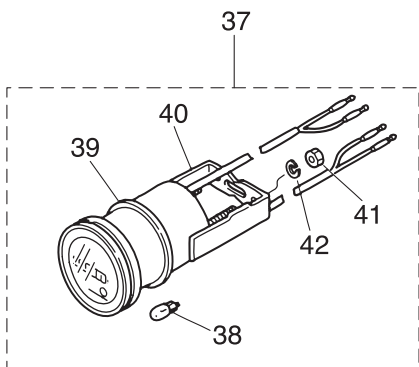
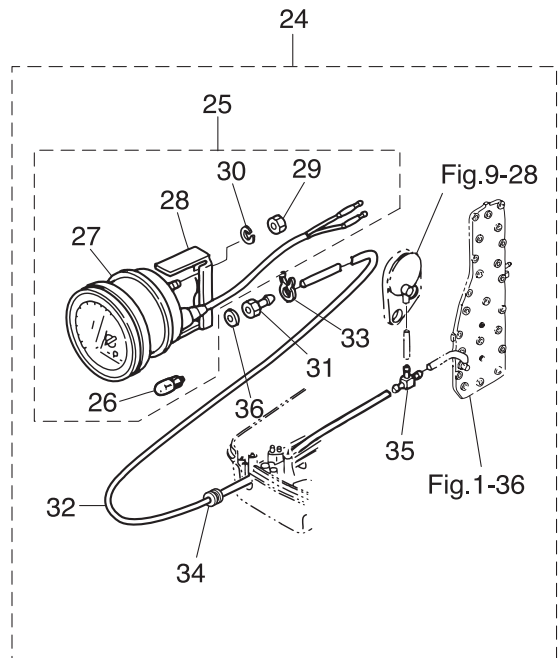
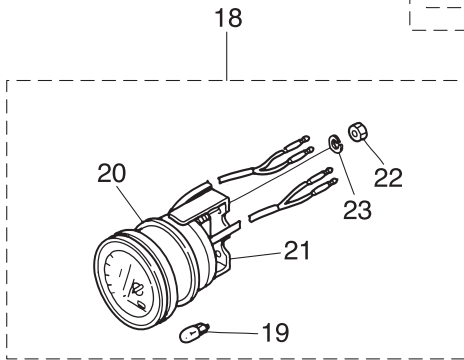
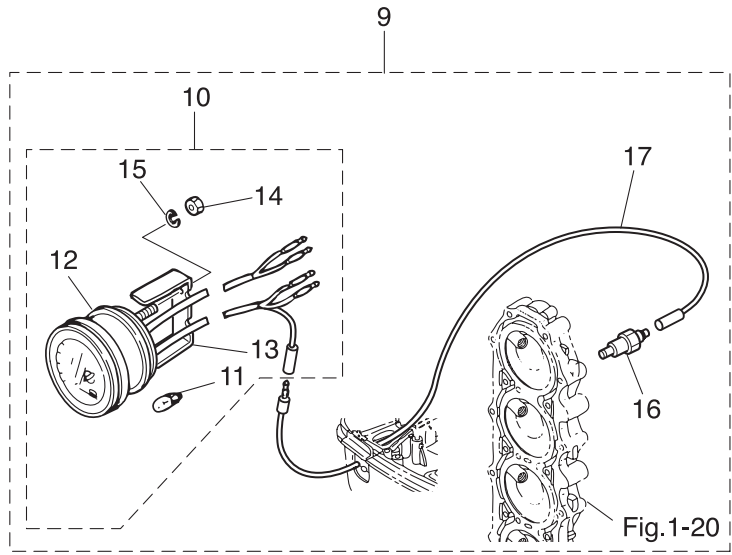
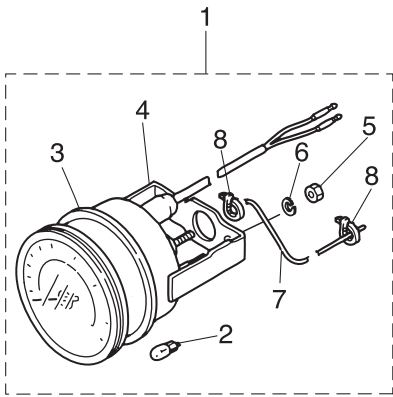




Ref.No. 見出番号	Part No. 部品番号	Description 部品名	Q'ty/個数		Remarks 備考
			M115A2	M140A2	
23-1	1	3E0-72649-0 SPEEDOMETER ASSY (75MPH) スピードメータアッソ (75MPH)	1	1	
23-1	2	3E0-72648-0 SPEEDOMETER ASSY (50MPH) スピードメータアッソ (50MPH)	1	1	
23-2		3B7-72659-0 * METER BULB 12V-1.8W * メータバルブ 12V-1.8W	1	1	
23-3		3B7-72656-0 * METER DAMPER * メータダンパ	1	1	
23-4		3B7-72661-0 * FITTING PLATE * フイッティングプレート	1	1	
23-5		930203-0500 * NUT * ナット	2	2	
23-6		941303-0500 * SPRING WASHER * スプリングワッシャ	2	2	
23-7		3B7-72650-0 * SPEEDOMETER TUBE L=6000 * スピードメータチューブ L=6000	1	1	
23-8		3B7-72651-0 * SPEEDOMETER BAND * スピードメータバンド	2	2	
23-9		3E0-72526-0 WATER TEMPERATURE METER KIT ウォーターテンプレタキット	1	1	
23-10		3E0-72597-0 * WATER TEMPERATURE METER ASSY * ウォーターテンプレタアッソ	1	1	
23-11		3B7-72657-0 ** METER BULB 12V-1.7W ** メータバルブ 12V-1.7W	1	1	
23-12		3B7-72655-0 ** METER DAMPER ** メータダンパ	1	1	
23-13		3B7-72662-0 ** FITTING PLATE ** フイッティングプレート	1	1	
23-14		930203-0400 ** NUT ** ナット	2	2	
23-15		941303-0400 ** SPRING WASHER ** スプリングワッシャ	2	2	
23-16		3B7-72514-0 * WATER TEMPERATURE SENSOR * ウォーターテンプレタセンサ	1	1	
23-17		3B7-72518-0 * LEAD WIRE L=7700 * リードワイヤ ウォーターテンプレタ L=7700	1	1	
23-18		3E0-72529-0 VOLTMETER ASSY ホルトメータアッソ	1	1	
23-19		3B7-72657-0 * METER BULB 12V-1.7W * メータバルブ 12V-1.7W	1	1	
23-20		3B7-72655-0 * METER DAMPER * メータダンパ	1	1	
23-21		3B7-72662-0 * FITTING PLATE * フイッティングプレート	1	1	
23-22		930203-0400 * NUT * ナット	2	2	
23-23		941303-0400 * SPRING WASHER * スプリングワッシャ	2	2	
23-24		3E0-72527-0 WATER PRESSURE METER KIT ウォータープレッシャメータキット	1	1	
23-25		3E0-72598-0 * WATER PRESSURE METER ASSY * ウォータープレッシャメータアッソ	1	1	
23-26		3B7-72657-0 ** METER BULB 12V-1.7W ** メータバルブ 12V-1.7W	1	1	
23-27		3B7-72655-0 ** METER DAMPER ** メータダンパ	1	1	
23-28		3B7-72663-0 ** FITTING PLATE ** フイッティングプレート	1	1	

Fig. 23

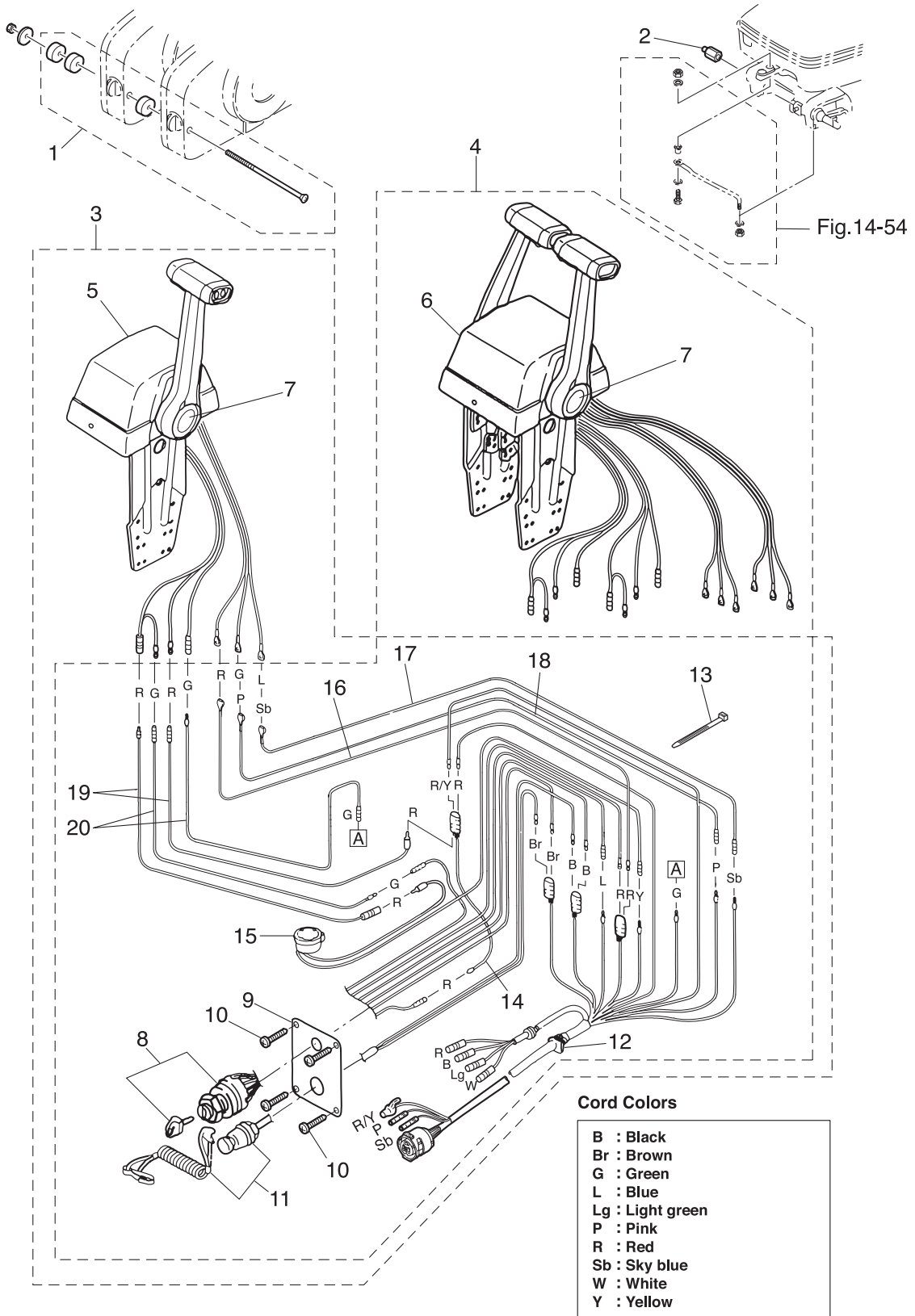
OPTIONAL PARTS (2)  
オプションパーツ (2)



Ref.No. 見出番号	Part No. 部品番号	Description 部 品 名	Q'ty/個数		Remarks 備 考	
			M115A2	M140A2		
23-29	930203-0500	** NUT ** ナット	2	2		
23-30	941303-0500	** SPRING WASHER ** スプリングワッシャ	2	2		
23-31	3B7-72641-0	* WATER PRESSURE METER NIPPLE * ウォータプレッシャメータニップル	1	1		
23-32	98AB-506000	* HOSE * ホース	1	1	98AB-501000 x6	
23-33	338-02215-0	* CLIP φ10 * クリップ φ10	1	1		
23-34	345-67193-0	* GROMMET 16-2.5 * グロメット 16-2.5	1	1		
23-35	394-70013-0	* PIPE JOINT 4-4 * パイプジョイント 4-4	1	1		
23-36	121-33159-0	* GASKET 2-8-1 * ガasket 2-8-1	1	1		
23-37	3E0-72524-0	HOUR METER ASSY アワーメータアッジ	1	1		
23-38	3B7-72657-0	* METER BULB 12V-1.7W * メータバルブ 12V-1.7W	1	1		
23-39	3B7-72655-0	* METER DAMPER * メータダンパ	1	1		
23-40	3B7-72664-0	* FITTING PLATE * フィッティングプレート	1	1		
23-41	930203-0400	* NUT * ナット	2	2		
23-42	941303-0400	* SPRING WASHER * スプリングワッシャ	2	2		
23-43	353-72521-1	METER LAMP SWITCH メータランプスイッチ	1	1		
23-44	1	353-72547-0	ASSIST CORD (BLU) L=200 アシストコード (ブルー) L=200	1	1	Blue
23-44	2	353-72548-0	ASSIST CORD (BLK) L=200 アシストコード (ブラック) L=200	1	1	Black
23-44	3	353-72546-0	ASSIST CORD (RED) L=200 アシストコード (レッド) L=200	1	1	Red

Fig. 24

OPTIONAL PARTS (3)  
オプションパーツ (3)

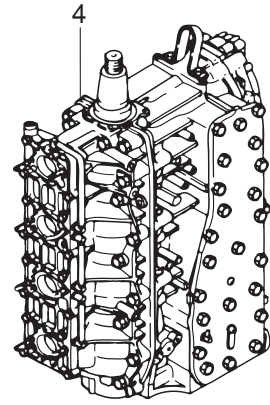
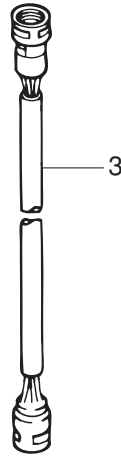
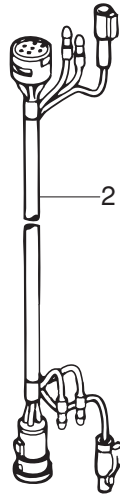
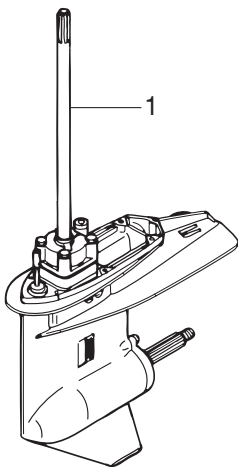


(Note) Slash (/) shows stripe color of cord.

Ref.No. 見出番号	Part No. 部品番号	Description 部品名	Q'ty/個数		Remarks 備考
			M115A2	M140A2	
24-1	3A3-81301-0	TWIN REMOTE CONTROL KIT ツインリモートコントロールキット	1	1	for Twin Outboards
24-2	353-84904-0	DRAG LINK SPACER ドラッグリンクスパーサ	1	1	
24-3	3C7-84490-3	CONTROL HEAD ASSY (TOP-SINGLE) コントロールヘッドアッシー (トップ-シングル)	1	1	for Single
24-4	3C7-84540-3	CONTROL HEAD ASSY (TOP-TWIN) コントロールヘッドアッシー (トップ-ツイン)	1	1	for Twin
24-5	3C7-84480-1	* REMOTE CONT HEAD (TOP-SINGLE) * リモートコントロールヘッド (トップ-シングル)	1	1	for Single
24-6	3C7-84520-1	* REMOTE CONT HEAD (TOP-TWIN) * リモートコントロールヘッド (トップ-ツイン)	1	1	for Twin
24-7	1	3Z5-84462-0 ** DECAL (TOHATSU) ** デカール (トハツ)	1	1	for Single
24-7	2	3Z5-84462-0 ** DECAL (TOHATSU) ** デカール (トハツ)	2	2	for Twin
24-8	353-76020-3	* MAIN SWITCH ASSY * メインスイッチアッシー	1	1	Single x1, Twin x2
24-9	805-76201-1	* MAIN SWITCH PANEL * メインスイッチパネル	1	1	Single x1, Twin x2
24-10	921146-4516	* SCREW * スクリュー	4	4	Single x4, Twin x8
24-11	3A3-06830-0	* STOP SWITCH ASSY * ストップスイッチアッシー	1	1	Single x1, Twin x2
24-12	3C7-76115-1	* CORD ASSY L=6200 * コードアッシー L=6200	1	1	Single x1, Twin x2
24-13	178-34147-0	* BAND 200 * ハンドリードワイヤ 200	1	1	Single x1, Twin x2
24-14	353-72546-0	* ASSIST CORD (RED) L=200 * アシストコード (レッド) L=200	2	2	Single x2, Twin x2
24-15	3C8-76171-0	* OVERHEAT BUZZER * オーバーヒートブザー	1	1	Single x1, Twin x2
24-16	3C7-84475-0	* PTT SWITCH CORD * PTTスイッチコード (レッド)	1	1	Red Single x1, Twin x2
24-17	3C7-84476-0	* PTT SWITCH CORD * PTTスイッチコード (スカイブルー)	1	1	Sky Blue Single x1, Twin x2
24-18	3C7-84477-0	* PTT SWITCH CORD * PTTスイッチコード (ピンク)	1	1	Pink Single x1, Twin x2
24-19	3C7-84470-1	* NEUTRAL SWITCH CORD * ニュートラルスイッチコード (レッド)	2	2	Red Single x2, Twin x4
24-20	3C7-84471-1	* NEUTRAL SWITCH CORD * ニュートラルスイッチコード (グリーン)	2	2	Green Single x2, Twin x4

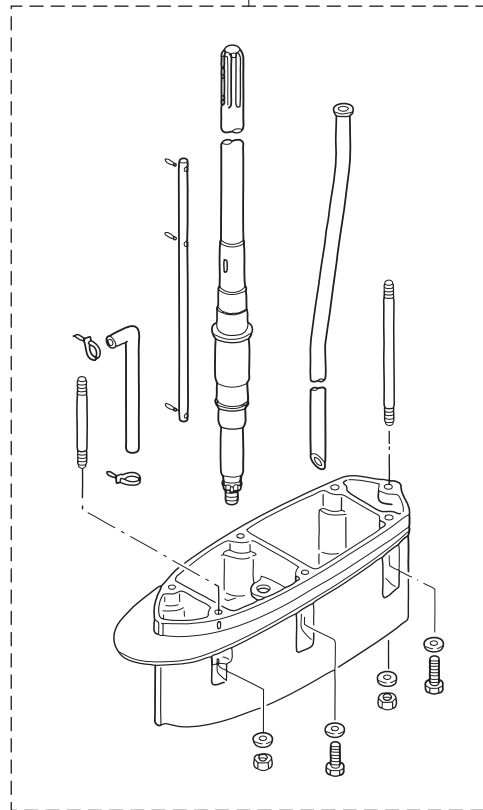
Fig. 25

ASSEMBLY · KIT PARTS  
アッセンブリ・キットパーツ



10

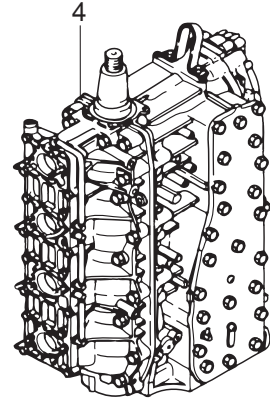
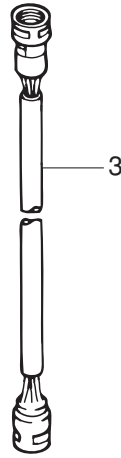
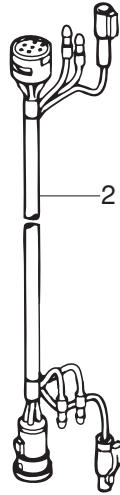
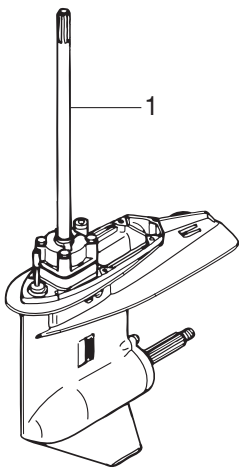
- 5 CARBURETOR REPAIR KIT  
キャブレタリペアキット
- 6 POWER HEAD GASKET SET  
パワーヘッドガスケットセット
- 7 WATER PUMP REPAIR KIT  
ウォーターポンプリペアキット
- 8 WATER PUMP KIT (CHROME PLATED)  
ウォーターポンプキット (クロムメッキ)
- 9 LOWER UNIT GASKET SET  
ロウユニットガスケットセット



Ref.No. 見出番号	Part No. 部品番号	Description 部品名	Q'ty/個数		Remarks 備考	
			M115A2	M140A2		
25-1	1	3C7Q87302-A	LOWER UNIT ASSY (L) ロワユニットアッシ (L)	1	1	for Transom "L"
25-1	2	3C7Q87304-A	LOWER UNIT ASSY (UL) ロワユニットアッシ (UL)	1	1	for transom "UL"
25-2		3C7-76114-0	EXTENSION CORD L=2000 エクステンションコード L=2000	1	1	11P
25-3		3C7-72604-0	METER EXTENSION CORD L=2000 メータエクステンションコード L=2000	1	1	
25-4		3C7B87090-E	ENGINE SHORT BLOCK KIT エンジンショートブロックキット	1	1	
25-5	1	3C7-87122-2	CARBURETOR REPAIR KIT キャブレタリペアキット	1	1	
25-5	2	3C7-02011-2	* CARBURETOR GASKET * キャブレタガスケット	4	4	
25-5	3	346-03222-0	* FLOAT CHAMBER O-RING * フロートチャンバリング	4	4	
25-5	4	922503-6414	* SCREW * スクリュー	16	16	
25-5	5	346-03231-0	* FLOAT * フロート	4	4	
25-5	6	346-03232-0	* FLOAT ARM PIN * フロートアームピン	4	4	
25-5	7	3B7-03240-0	* FLOAT VALVE * フロートバルブ	4	4	
25-5	8	344-03244-0	* CLIP * クリップ	4	4	
25-5	9	3F3-03234-0	* SCREW * スクリュー アームピン	4	4	
25-5	10	346-03256-0	* RUBBER CAP * ラバーキャップ	4	4	
25-5	11	336-03293-0	* O-RING * オリング	4	4	
25-5	12	334-03242-0	* VALVE PIN * バルブピン	4	4	
25-5	13	3C7-03182-0	* CARBURETOR COVER GASKET * キャブレタカバーガスケット	8	8	
25-5	14	3C7-03183-0	* CARBURETOR COVER GASKET * キャブレタカバーガスケット	4	4	
25-5	15	3C7-03184-0	* COVER GASKET PLATE * カバーガスケットプレート A	4	4	
25-5	16	3C7-03185-0	* COVER GASKET PLATE * カバーガスケットプレート B	4	4	
25-5	17	3C7-03186-0	* SCREW * スクリュー	8	8	
25-6	1	3C7-87121-B	POWER HEAD GASKET SET パワーヘッドガスケットセット	1	1	
25-6	2	3C7-01005-1	* CYLINDER HEAD GASKET * シリンダヘッドガスケット	1	1	

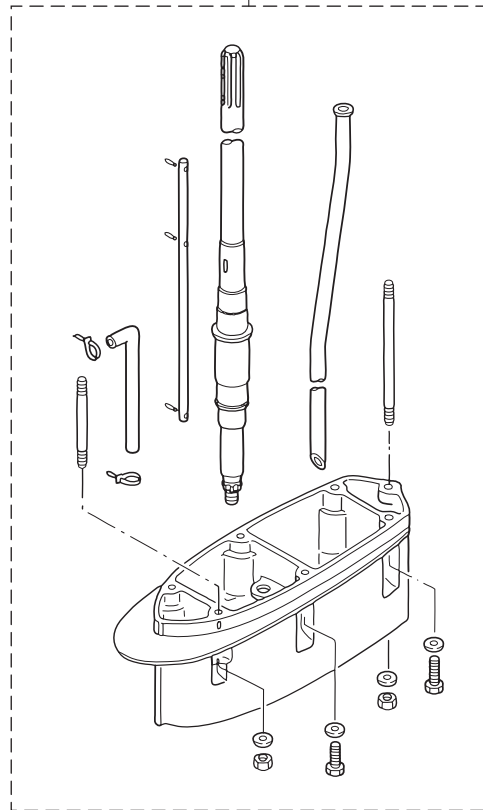
Fig. 25

ASSEMBLY · KIT PARTS  
アッセンブリ・キットパーツ



10

- 5 CARBURETOR REPAIR KIT  
キャブレタリペアキット
- 6 POWER HEAD GASKET SET  
パワーヘッドガスケットセット
- 7 WATER PUMP REPAIR KIT  
ウォーターポンプリペアキット
- 8 WATER PUMP KIT (CHROME PLATED)  
ウォーターポンプキット (クロムメッキ)
- 9 LOWER UNIT GASKET SET  
ロウユニットガスケットセット

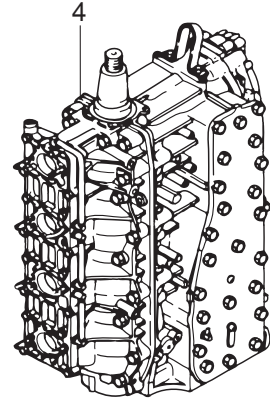
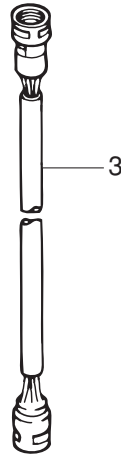
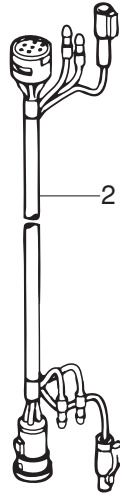
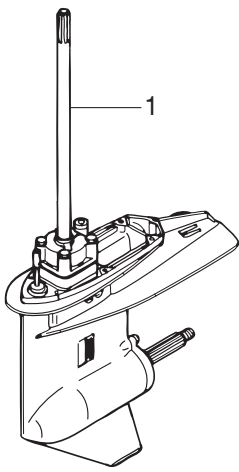




Ref.No. 見出番号	Part No. 部品番号	Description 部品名	Q'ty/個数		Remarks 備考
			M115A2	M140A2	
25-6	3	3C7-01024-3 * CYLINDER HEAD COVER GASKET * シリンダヘッドカバーガスケット	1	1	
25-6	4	353-01032-0 * THERMOSTAT CAP GASKET * サーモスタットキャップガスケット	1	1	
25-6	5	3C7-02305-1 * EXHAUST COVER GASKET * エキゾーストカバーガスケット	2	2	
25-6	6	171-00053-0 * O-RING 2-74.5 * Oリング 2-74.5	1	1	Crankcase Head
25-6	7	3C7-01215-0 * OIL SEAL 19.6-35-10 * オイルシール 19.6-35-10	1	1	Crankcase Head
25-6	8	3B7-00121-0 * OIL SEAL 35-58-9 * オイルシール 35-58-9	1	1	Crankshaft (Lower)
25-6	9	3C7-02104-2 * INTAKE MANIFOLD GASKET * インテークマニホールドガスケット	2	2	
25-6	10	3C7-02011-2 * CARBURETOR GASKET * キャブレタガスケット	4	4	
25-6	11	3C7-02414-2 * INTAKE SILENCER GASKET * インテークサイレンサガスケット	1	1	
25-6	12	3C7-02418-3 * GASKET * ガスケット インテークサイレンサカバー	1	1	Intake Silencer
25-6	13	346-04901-2 * GASKET * ガスケット フュエルポンプ	1	1	Fuel Pump
25-6	14	3B7-02235-0 * O-RING * Oリング A	2	2	Oil Filter
25-6	15	3B7-02236-0 * O-RING * Oリング B	2	2	Oil Filter
25-6	16	3B7-09002-0 * O-RING 1.6-19.2 * Oリング 1.6-19.2	1	1	Oil Pump
25-6	17	3C8-71016-0 * GASKET 36-52-2 * ガスケット 36-52-2	1	1	Oil Filler Cap
25-6	18	3C7-01303-5 * ENGINE BASEMENT GASKET * エンジンベースガスケット	1	1	
25-7	1	3C7-87322-2 WATER PUMP REPAIR KIT ウォーターポンプリペアキット	1	1	
25-7	2	3C7-65021-1 * WATER PUMP IMPELLER * ウォータポンプインペラ	1	1	
25-7	3	3B7-65022-1 * KEY 28-5.7-4 * キーポンプインペラ	1	1	
25-7	4	3C7-65011-0 * PUMP CASE LINER * ポンプケースライナ	1	1	
25-7	5	3C7-65018-0 * PUMP CASE GASKET * ポンプケースガスケット	1	1	
25-7	6	3C7-65025-0 * WATER PUMP GUIDE PLATE * ウォータポンプガイドプレート	1	1	
25-7	7	3C7-65029-0 * GUIDE PLATE GASKET * ガイドプレートガスケット	1	1	
25-7	8	9161E3-0885 * BOLT * ボルト	4	4	
25-7	9	940103-0800 * WASHER * ワッシャ	4	4	
25-8	1	3C7-65231-1 WATER PUMP KIT (CHROME PLATED) ウォーターポンプキット (クロムメッキ)	1	1	
25-8	2	3C7-65021-1 * WATER PUMP IMPELLER * ウォータポンプインペラ	1	1	

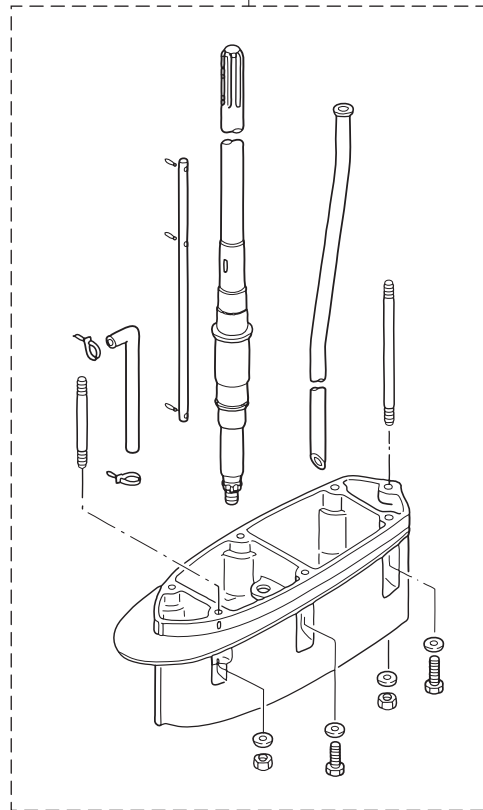
Fig. 25

ASSEMBLY · KIT PARTS  
アッセンブリ・キットパーツ



10

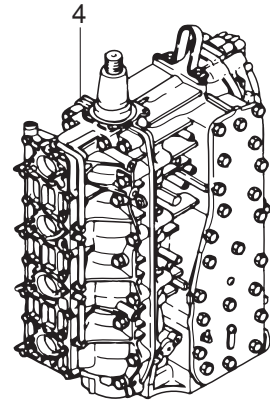
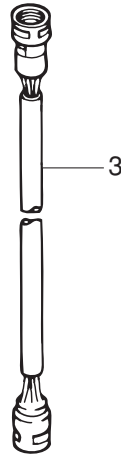
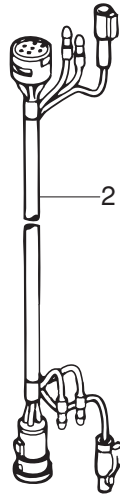
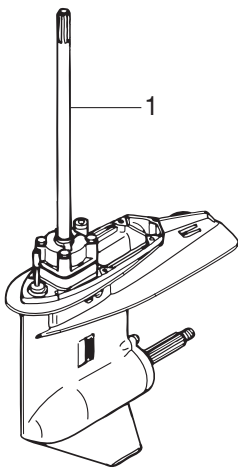
- 5 CARBURETOR REPAIR KIT  
キャブレタリペアキット
- 6 POWER HEAD GASKET SET  
パワーヘッドガスケットセット
- 7 WATER PUMP REPAIR KIT  
ウォーターポンプリペアキット
- 8 WATER PUMP KIT (CHROME PLATED)  
ウォーターポンプキット (クロムメッキ)
- 9 LOWER UNIT GASKET SET  
ロウユニットガスケットセット



Ref.No. 見出番号	Part No. 部品番号	Description 部品名	Q'ty/個数		Remarks 備考
			M115A2	M140A2	
25-8	3	3C7-65238-0 * PUMP CASE LINER * ポンプケースライナ クロムメッキ	1	1	Chrome Plated
25-8	4	3C7-65018-0 * PUMP CASE GASKET * ポンプケースガスケット	1	1	
25-8	5	3C7-65239-1 * WATER PUMP GUIDE PLATE * ウォータerpumpガイドプレート クロムメッキ	1	1	Chrome Plated
25-8	6	3C7-65029-0 * GUIDE PLATE GASKET * ガイドプレートガスケット	1	1	
25-9	1	3C7-87321-2 LOWER UNIT GASKET SET ロウユニットガスケットセット	1	1	
25-9	2	3C7-61012-2 * DRIVE SHAFT HOUSING GASKET * ドライブシャフトハウジングガスケット	1	1	
25-9	3	3C7-02312-2 * EXHAUST PIPE GASKET * エキゾーストパイプガスケット	1	1	
25-9	4	3B7-61181-2 * EXHAUST HOUSING GASKET * エキゾーストハウジングガスケット	1	1	
25-9	5	332-60006-0 * GASKET 8.1-15-1 * ガスケット 8.1-15-1	2	2	Oil Plug
25-9	6	3B7-60016-1 * GASKET 10.1-15-1 * ガスケット 10.1-15-1	1	1	Water Plug
25-9	7	3C7-65018-0 * PUMP CASE GASKET * ポンプケースガスケット	1	1	
25-9	8	3C7-65029-0 * GUIDE PLATE GASKET * ガイドプレートガスケット	1	1	
25-9	9	3C7-60223-1 * OIL SEAL 22-42-7 * オイルシール 22-42-7	2	2	Pump Case (Lower)
25-9	10	346-64084-0 * SHIM 35-41.9-0.5 * シム 35-41.9-0.5	1	1	Pump Case (Lower)
25-9	11	3B7-65015-0 * O-RING 3.1-54.4 * Oリング 3.1-54.4	1	1	Pump Case (Lower)
25-9	12	345-66021-0 * O-RING 1.9-6.8 * Oリング 1.9-6.8	2	2	Cam Rod
25-9	13	3B7-66023-0 * O-RING 3.5-27.7 * Oリング 3.5-27.7	1	1	Cam Rod Bushing
25-9	14	3B7-60103-0 * O-RING 3.1-94.4 * Oリング 3.1-94.4	1	1	Propeller Shaft Housing
25-9	15	3B7-60111-0 * OIL SEAL 30-50-12 * オイルシール 30-50-12	1	1	Propeller Shaft
25-9	16	3B7-60219-0 * TRIM TAB GASKET * トリムタブガスケット	1	1	
25-10	1	3C7Q87314-2 EXTENSION HOUSING KIT (UL) エクステンションハウジングキット (UL)	1	1	for Transom "L" ⇒ "UL"
25-10	2	3B7Q61110-0 * EXTENSION HOUSING * エクステンションハウジング	1	1	
25-10	3	3T1-60001-1 * BOLT 8-35 * ボルト 8-35	3	3	
25-10	4	3B7-60001-5 * BOLT 10-40 * ボルト 10-40	2	2	
25-10	5	3B7-61112-1 * STUD 10-165 * スタット 10-165	1	1	
25-10	6	9153E3-0825 * STUD * スタット	1	1	
25-10	7	9401E3-0800 * WASHER * ワッシャ	4	4	

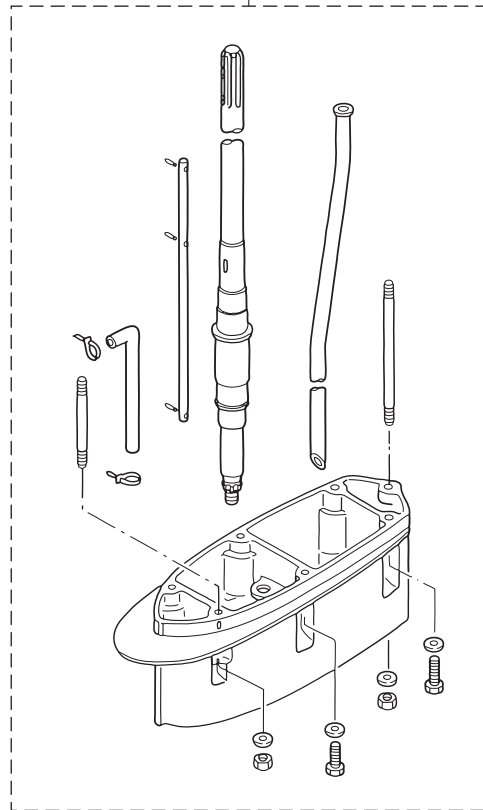
Fig. 25

ASSEMBLY · KIT PARTS  
アッセンブリ・キットパーツ



10

- 5 CARBURETOR REPAIR KIT  
キャブレタリペアキット
- 6 POWER HEAD GASKET SET  
パワーヘッドガスケットセット
- 7 WATER PUMP REPAIR KIT  
ウォーターポンプリペアキット
- 8 WATER PUMP KIT (CHROME PLATED)  
ウォーターポンプキット (クロムメッキ)
- 9 LOWER UNIT GASKET SET  
ロウユニットガスケットセット



Ref.No. 見出番号	Part No. 部品番号	Description 部品名	Qty/個数		Remarks 備考	
			M115A2	M140A2		
25-10	8	930103-0800	* NUT * ナット	1	1	
25-10	9	9402E3-1000	* WASHER * ワッシャ	3	3	
25-10	10	3B7-61114-0	* NUT 10-P1.25 * ナット 10-P1.25	1	1	
25-10	11	98AL-40-920	* HOSE * ホース	1	1	98AL-401000
25-10	12	3C7-64303-3	* DRIVE SHAFT (UL) * ドライブシャフト (UL)	1	1	
25-10	13	3B7-66014-1	* CAM ROD (UL) * カムロッド (UL)	1	1	
25-10	14	3C7-65120-0	* WATER PIPE (UL) * ウォータパイプ (UL)	1	1	
25-10	15	951403-3510	* SPRING PIN 3.5-10 * スプリングピン 3.5-10	1	1	
25-10	16	951403-3516	* SPRING PIN 3.5-16 * スプリングピン 3.5-16	2	2	
25-10	17	353-84398-0	* BAND 100 * バンド リードワイヤ 100	2	2	

# 索引

<C>			
CDユニット	8-12	インテークサイレンサガasket	25-6-11
リング d=18	15-18	インテークサイレンサカバー	4-12
リング d=22	14-77	インテークサイレンササブアッシ	4-1
リング d=32	14-20	インテークマニホールドアッシ	3-1
リング d=35	2-7	インテークマニホールドガasket	3-6
<E>		インテークマニホールドガasket	25-6-9
リング d=6	20-25	<U>	
<O>		ウェーブワッシャ	20-45
リング	4-40	ウェーブワッシャ d=10	4-3
リング	15-15	ウェーブワッシャ d=47.2	12-33
リング	15-16	ウォーターストレナーセット	12-61
リング	15-20	ウォーターテンセンサ	23-16
リング	15-21	ウォーターテンメータアッシ	23-10
リング	15-23	ウォーターテンメータキット	23-9
リング	15-26	ウォーターパイプ (L)	12-57-1
リング	15-29	ウォーターパイプ (UL)	12-57-2
リング	15-31	ウォーターパイプ (UL)	25-10-14
リング	15-36	ウォーターパイプオウキシリアリマウント	12-60
リング	15-40	ウォーターパイプシール (アッパ)	12-58
リング	15-44	ウォーターパイプシール (ロワ)	12-22
リング	19-15	ウォータープレッシャメータアッシ	23-25
リング	25-5-11	ウォータープレッシャメータキット	22A-4-1
リング 1.5-2.5	4-58	ウォータープレッシャメータキット	22A-4-2
リング 1.5-9.5	18-12	ウォータープレッシャメータニッブル	23-31
リング 1.6-19.2	10-2	ウォーターポンプインベラ	12-18
リング 1.6-19.2	25-6-16	ウォーターポンプインベラ	25-7-2
リング 1.8-69.6	15-13	ウォーターポンプインベラ	25-8-2
リング 1.9-6.8	12-38	ウォーターポンプガイドプレート	12-30
リング 1.9-6.8	25-9-12	ウォーターポンプガイドプレート	25-7-6
リング 2.4-59.6	7-13	ウォーターポンプガイドプレート クロムメッキ	25-8-5
リング 2-74.5	1-59	ウォーターポンプキット (クロムメッキ)	25-8-1
リング 2-74.5	25-6-6	ウォーターポンプリアキット	25-7-1
リング 3.1-54.4	12-27	<E>	
リング 3.1-54.4	25-9-11	エアイベントボルト	10-3
リング 3.1-94.4	13-7	エキゾーストカバー (インナ)	1-37
リング 3.1-94.4	25-9-14	エキゾーストカバーアッシ	1-36
リング 3.5-27.7	12-39	エキゾーストカバーガasket	1-38
リング 3.5-27.7	25-9-13	エキゾーストカバーガasket	25-6-5
リング 4.5-32	14-21	エキゾーストパイプ	11-28
リング A	5-19	エキゾーストパイプガasket	11-32
リング A	10-29	エキゾーストパイプガasket	25-9-3
リング A	25-6-14	エキゾーストハウジング	11-6
リング B	5-21	エキゾーストハウジングガasket	11-35
リング B	10-31	エキゾーストハウジングガasket	25-9-4
リング B	25-6-15	エクステンションコード L=2000	25-2
リング モータ	15-4	エクステンションハウジング	11-14
<P>		エクステンションハウジング	25-10-2
PTTアッシ	14-60	エクステンションハウジングキット (UL)	25-10-1
PTTスイッチアッシ	16-16	エプロン	11-1
PTTスイッチアッシ	21-10	エンジンショートブロックキット	25-4
PTTスイッチアッシブラケット	16-18	エンジンベース	11-23
PTTスイッチカバー	21-12	エンジンベースガasket	1-57
PTTスイッチコード (スカイブルー)	24-17	エンジンベースガasket	25-6-18
PTTスイッチコード (ピンク)	24-18	<O>	
PTTスイッチコード (レッド)	24-16	オイルコーションデカール	18-1
PTTソレノイドスイッチ (A)	9-6	オイルコーションデカール (X)	22-2
PTTソレノイドスイッチ (B)	9-7	オイルシール 19.6-35-10	1-61
<A>		オイルシール 19.6-35-10	25-6-7
アマチュアアッシ	15-3	オイルシール 22-42-7	12-25
アイドルエキゾーストポートグロメット	11-8	オイルシール 22-42-7	25-9-9
アシストコード (ブラック) L=200	23-44-2	オイルシール 30-50-12	13-5
アシストコード (ブルー) L=200	23-44-1	オイルシール 30-50-12	25-9-15
アシストコード (レッド) L=200	21-17	オイルシール 35-58-9	1-60
アシストコード (レッド) L=200	23-44-3	オイルシール 35-58-9	25-6-8
アシストコード (レッド) L=200	24-14	オイルシール 40-52-6	7-12
アジャストスクリュースロットルフリクション	20-27	オイルタンク	10-16
アドバンサーム	6-1	オイルタンクキャップチェックバルブ	10-20
アドバンサレバー	6-19	オイルバルブ 12V-1.7W	22-7
アノード	1-16	オイルフィルタキャップ	10-17
アノード	14-66	オイルフィルタアッシ	10-27
アノードスターンブラケット	14-40	オイルポンプアッシ	10-1
アワーメータアッシ	22A-2-1	オイルポンプドライブギヤ	2-6
アワーメータアッシ	22A-2-2	オイルポンプドリブンギヤ	10-7
アワーメータアッシ	23-37	オイルポンプボルト	10-5
<I>		オイルポンプロッド	10-12
イグニッションコイル W/R-キャップ	8-21	オイルレベルセンサ	10-21
イグニッションコイルアッシ W/ラベル	8-18	オーバーヒートセンサアッシ	9-27
インテークサイレンサガasket	4-10	オーバーヒートブザー	21-3

オーバーヒートブザー	24-15	クランプ 6.5-14L	14-79
オリフィス	15-33	クランプ 6.5-47.5P	1-23
オリフィス	15-41	クランプ 6.5-47.5P	1-44
オルタネータアッシ	7-2	クランプ 6.5-47.5P	1-55
<カ>		クランプ 6.5-47.5P	8-15
ガイドプレート	7-11	クランプ 6.5-47.5P	8-26
ガイドプレートガスケット	12-31	クランプ 6.5-47.5P	14-60a
ガイドプレートガスケット	25-7-7	クランプ 6.5-47.5P	14-71
ガイドプレートガスケット	25-8-6	クランプ 6.5-47.5P	16-5
ガイドプレートガスケット	25-9-8	クランプ 6.5-67P	9-2
ガスケット 10.1-15-1	12-10	クランプ 7-80P	16-7
ガスケット 10.1-15-1	25-9-6	クランプ PTT	16-14
ガスケット 12.1-17-0.5	16-27	クランプブラケット (L)	14-8
ガスケット 2-8-1	23-36	クランプブラケット (R)	14-7
ガスケット 36-52-2	10-18	グリスフィッティング	14-3
ガスケット 36-52-2	25-6-17	グリスフィッティング	14-14
ガスケット 8.1-15-1	12-5	クリップ	4-29
ガスケット 8.1-15-1	25-9-5	クリップ	25-5-8
ガスケット PTTスイッチ	16-17	クリップ	20-42
ガスケット インテークサイレンサカバー	4-13	クリップ φ10	5-30
ガスケット インテークサイレンサカバー	25-6-12	クリップ φ10	23-33
ガスケット フェエルポンプ	5-14	クリップ φ11.3	3-5
ガスケット フェエルポンプ	25-6-13	クリップ φ12	5-31
カップ	5-18	クリップ φ12	9-35
カップ	10-28	クリップ φ12	16-20
カップリング ポンプ	15-12	クリップ φ7	1-54
カバー エレクトリックブラケット	8-1	クリップ φ7	3-10
カバーガスケットプレート A	4-45	クリップ φ8.5	10-10
カバーガスケットプレート A	25-5-15	クリップ φ9.4	10-36
カバーガスケットプレート B	4-46	クリップ ケーブル	16-30
カバーガスケットプレート B	25-5-16	グロメット	11-7
カバーステー (フロント)	16-21	グロメット	20-34
カバーステー (リヤ)	16-22	グロメット 16-2.5	23-34
カバーフック	18-13	グロメット 17-3	16-13
カムロッド (L)	12-35-1	グロメット A ボトムカウル	16-10
カムロッド (UL)	12-35-2	グロメット PTTコード	16-12
カムロッド (UL)	25-10-13	グロメット エブロン	11-2
カムロッドプッシング	12-37	グロメット オイルパイプ	16-11
カラー 10.2-12-12	14-53	グロメット コード	16-29
カラー 18-20-4.5	12-59	グロメット リモコンケーブル	16-28
カラー 6.2-9-9.3	9-25	<ケ>	
カラー 8.4-12-17	6-13	ケーブルジョイント	6-25
カラー 8.4-12-17	17-17	ケーブルターミナル	20-29
カラー 9.1-16-10.8	7-21	<コ>	
カラー スロットルカム 8.4-12-26.3	6-17	コーションデカール (A)	18-25
<キ>		コーションデカール (B)	8-20
キー	7-5	コーションデカール (CE-C)	7-19
キー ボンブインペラ	12-19	コードアッシ A	9-12
キー ボンブインペラ	25-7-3	コードアッシ C	9-13
ギヤケースアッシ	12-1	コードアッシ L=6200	21-5
ギヤケースプレート	12-6	コードアッシ L=6200	24-12
ギヤケースプレート ブラダ	12-8	コントロールヘッドアッシ (トップ-シングル)	24-3
キャップ	15-35	コントロールヘッドアッシ (トップ-ツイン)	24-4
キャップフック タンク	10-19	コントロールレバー	20-43
キャブレタアッシ	4-19-1	<サ>	
キャブレタアッシ	4-19-2	サーモスタット	1-25
キャブレタアッシ (サード)	4-21	サーモスタットキャップ	1-26
キャブレタアッシ (セカンド)	4-20	サーモスタットキャップガスケット	1-27
キャブレタアッシ (フォース)	4-22	サーモスタットキャップガスケット	25-6-4
キャブレタガスケット	4-51	<シ>	
キャブレタガスケット	25-5-2	シールラバー	11-3
キャブレタガスケット	25-6-10	シールラバー フィラリッド	18-24
キャブレタカバー	4-42	シールリング	18-10
キャブレタカバーガスケット	4-43	シールリング ステアリングシャフト	14-17
キャブレタカバーガスケット	4-44	シールリング ドラッグリンク	14-59
キャブレタカバーガスケット	25-5-13	シフトアーム	17-14
キャブレタカバーガスケット	25-5-14	シフトギヤアッシ	20-28
キャブレタリベアキット	25-5-1	シフトポジションサイドデカール	21-14
<ク>		シフトポジションデカール	21-13
クイックコネクタ (タンクメール)	19-18	シフトレバーシャフト	17-3
クラッチ	13-16	シフトロッド (L)	17-10
クラッチカム	12-34	シフトロッドジョイント	12-40
クランクケースヘッド	1-58	シフトロッドレバー	17-1
クランクシャフトアッシ W/ギヤ	2-1	シム 35-41.9-0.5	12-26
グラウンド (アースワイヤ) L=110	14-44	シム 35-41.9-0.5	25-9-10
グラウンド (アースワイヤ) L=130	14-42	シム 36-44-0.1	2-4-1
グラウンド (アースワイヤ) L=210	14-46	シム 36-44-0.15	2-4-2
グラウンドケーブル (AV2) L=120	9-16	シム 36-44-0.3	2-4-3
グラウンドケーブル L=170	16-4	シム 42-50-0.1	13-14-2
クランプ	16-34	シム 42-50-0.15	13-14-1
クランプ	19-5	シム 47-57-0.1	13-12-2
クランプ	19-6	シム 47-57-0.15	13-12-1
クランプ	19-12	シム 52-60.5-0.1	12-12-2

シム 52-60.5-0.15	12-12-1	スプリングクラッチ	13-20
シム 52-60.5-0.3	12-12-3	スプリングスロットルカム	6-18
ジョイントアッシ(アウトレット)	19-3	スプリングフィラリッド	18-21
ジョイントアッシ(インレット)	19-2	スプリングピン 3.5-10	12-36
シリンダピン(アッパ)	14-61	スプリングピン 3.5-10	25-10-15
シリンダピン(ロフ)	14-75	スプリングピン 3.5-16	12-41
シリンダブロック&クランクケースアッシ	1-1	スプリングピン 3.5-16	12-49
シリンダヘッドアッシ	1-20	スプリングピン 3.5-16	14-49
シリンダヘッドガスケット	1-31	スプリングピン 3.5-16	25-10-16
シリンダヘッドガスケット	25-6-2	スプリングピン 3-12	9-22
シリンダヘッドカバー	1-22	スプリングリテーナ クラッチ L=30.5	13-19
シリンダヘッドカバーガスケット	1-21	スプリングワッシャ	1-29
シリンダヘッドカバーガスケット	25-6-3	スプリングワッシャ	1-42
シリンダヘッドボルト	1-32	スプリングワッシャ	1-47
<ス>		スプリングワッシャ	4-50
スイベルブラケットアッシ	14-13	スプリングワッシャ	5-16
スイベルブラケットシャフトアッシ(ステンコート)	14-1	スプリングワッシャ	6-4
スクリュ	4-16	スプリングワッシャ	6-16
スクリュ	4-25	スプリングワッシャ	6-23
スクリュ	4-47	スプリングワッシャ	7-4
スクリュ	5-3	スプリングワッシャ	7-10
スクリュ	5-11	スプリングワッシャ	7-30
スクリュ	5-15	スプリングワッシャ	9-6b
スクリュ	7-3	スプリングワッシャ	10-6
スクリュ	9-15	スプリングワッシャ	11-31
スクリュ	12-7	スプリングワッシャ	17-9
スクリュ	12-62	スプリングワッシャ	17-18
スクリュ	14-80	スプリングワッシャ	18-8
スクリュ	18-6	スプリングワッシャ	18-23
スクリュ	20-3	スプリングワッシャ	22-11
スクリュ	20-15	スプリングワッシャ	23-6
スクリュ	20-17	スプリングワッシャ	23-15
スクリュ	20-19	スプリングワッシャ	23-23
スクリュ	20-40	スプリングワッシャ	23-30
スクリュ	21-2	スプリングワッシャ	23-42
スクリュ	21-11	スベアヒューズ 20A	8-16
スクリュ	24-10	スベーサ	20-4
スクリュ	25-5-4	スベーサ 40-52-7	2-3
スクリュ	25-5-17	スベーサ 6.2-9-15.7	8-11
スクリュ アームピン	4-30	スベーサ 6.2-9-15.7	9-33
スクリュ アームピン	25-5-9	スベーサ 6.2-9-15.7	10-26
スターターケーブル L=300	7-41	スベーサ 8.4-12-17	16-9
スターターケーブル L=400	7-40	スベーサ 8.4-12-21.5	7-32
スタータソレノイド	9-4	スベーサ ドラッグリンク H	14-55
スタータモータアッシ	7-24	スモールエンドベアリングワッシャ	2-10
スタータモータバンド	7-36	スラストプレート	20-9
スタータモータマウント A	7-33	スラストプレート(アッパ)	14-19
スタータモータマウント B	7-34	スラストプレート 66-85-2	2-5
スタッド	1-2	スラストプレート 66-85-2	2-8
スタッド	1-3	スラストホルダ	22-13
スタッド	3-2	スラストロッド	14-11
スタッド	11-18	スロージェット(#75)	4-33
スタッド	12-46	スロットルアーム	20-23
スタッド	25-10-6	スロットルカム	6-14
スタッド 10-165	11-17	スロットルフリクションアーム	20-24
スタッド 10-165	25-10-5	スロットルロッド	4-52
スチールボール	13-22	スロットルロッド A 5-149	6-5
ステアリングシャフトアッシ	14-16	<セ>	
ストッパ	22-14	セーフティロープ φ5-1600	22-3
ストッパドライブシャフトハウジング	12-42	セッティングプレートバルサコイル	7-16
ストッパダンパ	4-8	<ソ>	
ストッパダンパ	8-7	ソレノイドスイッチコード(A) L=220	9-9
ストップスイッチアッシ	21-6	ソレノイドスイッチコード(B) L=150	9-8
ストップスイッチアッシ	24-11	ソレノイドスイッチコード(B) L=150	9-10
ストップスイッチランヤードアッシ	21-7	<タ>	
ストップスクリュ	4-35	ターミナルキャップ	9-18
スナップクラッチピン	13-18	ターミナルキャップスタータ	7-42
スナップピン d=8	6-27	ターミナルキャップスタータ	9-11
スナップピン d=8	17-12	ダイヤフラムガスケット A	5-5
スナップリテーナ d=5	6-24	ダイヤフラムガスケット B	5-7
スナップリテーナ d=5	10-15	ダイヤフラムカバー	5-9
スパークプラグ(BR8HS-10)	1-48	ダウエルピン	1-5
スパークプラグデカル(BR8HS-10)	16-37	ダウエルピン 4-10	12-28
スピードメータアッシ(50MPH)	23-1-2	ダウエルピン 6-12	1-4
スピードメータアッシ(75MPH)	23-1-1	ダウエルピン 6-12	11-24
スピードメータキット(60MPH)	22A-5-1	ダンパ(アッパ)	14-28
スピードメータキット(60MPH)	22A-5-2	ダンパ(ロフ)	14-39
スピードメータチューブ L=6000	23-7	ダンパ 21-36-5	14-24
スピードメータバンド	23-8	ダンパ 21-36-5	14-33
スプリットピン 3-25	13-25	ダンパスタータモータ	7-35
スプリング	5-8	<チ>	
スプリング A	4-36	チェックバルブ	1-49
スプリング B	4-38	チェックバルブ	5-10



チェックバルブコンプリート	10-11	ナット 10-P1.25	11-22
チョークソレノイド	9-19	ナット 10-P1.25	25-10-10
チョークソレノイドフック	9-21	ナット 12-P1.25	14-86
チョークデカル	4-9	ナット 12-P1.25	16-26
チョークレバー	4-2	ナット 12-P1.5	14-35
チョークロッド	4-56	ナット 20-P1.25	7-6
チルトスイッチカバー	20-41	ナット ベベルギヤ B	12-13
チルトスイッチプラグ	20-44	<ニ>	
チルトストップアッシ	14-48	ニップル 4.8-5	1-7
チルトストップグリッパ	14-50	ニップル 5.5-5	1-8
チルトストップスプリング	14-52	ニップル 6-1/8	12-3
チルトハンドル	18-16	ニップル 6-6	12-55
<ツ>		ニップル L	1-6
ツインリモートコントロールキット	24-1	ニップルウォータ	16-2
ツールキット	22-1	ニュートラルスイッチ (リモートコントロール)	21-1
<テ>		ニュートラルスイッチコード (グリーン)	24-20
テーパーローラベアリング 0506	12-15	ニュートラルスイッチコード (レッド)	24-19
テーパーローラベアリング 30209	13-1	ニュートラルロックアーム	20-37
デカル (トーハツ)	21-16	ニュートラルロックスプリング	20-38
デカル (トーハツ)	24-7-1	<ハ>	
デカル (トーハツ)	24-7-2	パイプ	10-9
デカル (レバー)	21-15	パイプ	10-34
デカルセット (M115A2)	18-26-1	パイプ	10-35
デカルセット (M140A2)	18-26-2	パイプジョイント 4-4	23-35
デデントスプリング	20-18	パイプジョイント 7-5	5-29
デデントリテーナ	20-16	パイロットスクリュ	4-37
デデントローラ	20-13	バックアップリング	15-17
<ト>		バックアップリング	15-24
トップカウルアッシ	18-2	バックアップリング	15-27
トップカウルサブアッシ	18-3	バッテリーケーブル L=3000	9-17
トップカウルシール L=1920	18-4	パッドエブロン	11-4
ドライブギヤ	20-30	パルサコイル&プレートアッシ	7-8
ドライブシャフト (L)	12-14-1	バルブシート	15-45
ドライブシャフト (UL)	12-14-2	バルブピン	4-41
ドライブシャフト (UL)	25-10-12	バルブピン	25-5-12
ドライブシャフトスプリング	12-17	パワーヘッドガスケットセット	25-6-1
ドライブシャフトスプリングガイド	12-32	ハンガ	1-34
ドライブシャフトハウジング (L)	11-9	バンドリードワイヤ	21-4
ドライブシャフトハウジングガスケット	11-13	バンドリードワイヤ 100	12-56
ドライブシャフトハウジングガスケット	25-9-2	バンドリードワイヤ 100	25-10-17
ドラッグリンクアッシ H	14-54	バンドリードワイヤ 104	14-81
ドラッグリンクスベアサ	24-2	バンドリードワイヤ 200	24-13
トリムセンサ L=1500	14-68	<ヒ>	
トリムタブ	12-44	ピストン	2-16-1
トリムタブガスケット	12-45	ピストン (0.5 O/S)	2-16-2
トリムタブガスケット	25-9-16	ピストンピン	2-17
トリムピストンアッシ	15-25	ピストンピンクリップ	2-18
トリムメータキット	22A-1-1	ピストンリベアキット	2-15-1
トリムメータキット	22A-1-2	ピストンリベアキット (0.5 O/S)	2-15-2
ドレンスクリュ	4-39	ピストンリング	2-13-1
ドレンスクリュ	4-48	ピストンリング	2-14-1
<ナ>		ピストンリング (0.5 O/S)	2-13-2
ナイロンナット 10-P1.5	17-2	ピストンリング (0.5 O/S) 2nd	2-14-2
ナイロンナット 3/8-24UNF	14-57	ピストンリングセット	2-12-1
ナイロンナット 4-P0.7	12-63	ピストンリングセット (0.5 O/S)	2-12-2
ナイロンナット 7/8-14	14-2	ピストンロッドアッシ	15-19
ナイロンナット 8-P1.25	12-48	ビックアップエルボアッシ (25L)	19-14
ナット	1-19	ピニオンアッシ	7-28
ナット	4-7	ヒューズワイヤアッシ L=450	9-14
ナット	4-18	ピン	15-43
ナット	4-49	ピンクラッチ	13-17
ナット	4-55	ピンケーブル	17-7
ナット	5-13	ピンスラストロッド	14-12
ナット	5-22	<フ>	
ナット	6-8	フィッティングプレート	22-9
ナット	8-6	フィッティングプレート	23-4
ナット	9-6a	フィッティングプレート	23-13
ナット	10-14	フィッティングプレート	23-21
ナット	10-32	フィッティングプレート	23-28
ナット	11-20	フィッティングプレート	23-40
ナット	17-8	フィラリッド	18-19
ナット	18-7	フィラリッドヒンジ	18-20
ナット	18-22	フィルタ	5-20
ナット	20-6	フィルタ	10-30
ナット	20-32	フィルタ	15-32
ナット	22-10	フィルタ	15-46
ナット	23-5	フィルタ	19-16
ナット	23-14	フィルタ B	15-11
ナット	23-22	フェエルゲージベントキャップアッシ (25L)	19-17
ナット	23-29	フォワードスラストワッシャ	13-28
ナット	23-41	フックレバー	18-9
ナット	25-10-8	フックレバーブッシング 12-14-12	18-11
ナット 10-P1.25	1-9	ブッシュロッドクラッチ	13-21

ブッシング 12-14-15.5	6-11	ホース	5-24
ブッシング 12-14-15.5	17-16	ホース	5-25
ブッシング 18-20-20.5	14-65	ホース	5-26
ブッシング 18-24-19	14-64	ホース	5-27
ブッシング 22-25.4-23.5	14-78	ホース	5-28
ブッシング 25.6-28.6-40	14-5	ホース	5-32
ブッシング 32-40-45	14-18	ホース	9-34
ブッシング 9-20-20.8	10-8	ホース	12-54-1
ブッシング A	20-10	ホース	12-54-2
ブッシング B	20-2	ホース	16-3
ブッシング D	20-47	ホース	19-7
ブッシングガイドプレート	7-15	ホース	19-8
フェUELコネクタ	19-11	ホース	23-32
フェUELコネクタ (エンジンメーL)	16-25	ホース	25-10-11
フェUELコネクタ (タンクフイメーL)	19-10	ボール	15-42
フェUELコネクタマーク	19-9	ボールジョイント B	6-15
フェUELタンクアッシ 25L (トーハツ)	19-13	ボールジョイント C	6-3
フェUELフィルタアッシ	5-17	ボールジョイント C	7-9
フェUELポンプアッシ	5-1	ボールジョイントコネクタ	4-53
フェUELメータアッシ	22A-6-1	ボールジョイントコネクタ	4-54
フェUELメータアッシ	22A-6-2	ボールジョイントコネクタ	6-7
フライホイール W/リングギヤ	7-1	ボールジョイントコネクタ	10-13
フライマバルブ	19-4	ボールベアリング 16007	12-16
フライマバルブアッシ	19-1	ボールベアリング 6208	13-6
ブラグ	1-30	ボトムカウル	16-1
ブラグ	15-30	ホルダシフトレバージャフト	17-4
ブラグ 8-8	12-4	ボルト	1-10
ブラグウォータ	12-9	ボルト	1-11
ブラグキャップ W/レジスタンス	8-19	ボルト	1-12
ブラグキャップ W/レジスタンス	8-22	ボルト	1-13
ブラグキャップ W/レジスタンス	8-27	ボルト	1-17
ブラケット エレクトリック	8-4	ボルト	1-18
ブラケット スタータモータ	1-45	ボルト	1-28
ブラシ	15-6	ボルト	1-35
ブラシ (+)	7-26	ボルト	1-39
ブラシ (+)	7-25	ボルト	1-41
ブラシスプリング	7-27	ボルト	1-46
ブラシスプリング	15-8	ボルト	1-56
ブラッシングブラグ	22-12	ボルト	1-62
ブランジャ チョークソレノイド	9-20	ボルト	3-7
フリースロットルスプリング	20-22	ボルト	4-4
フリースロットルドラム	20-46	ボルト	4-6
フリースロットルレバ	20-14	ボルト	4-14
フリースロットルローラ	20-20	ボルト	4-15
フリーピストン	15-22	ボルト	6-9
ブレーカ	15-7	ボルト	6-21
プレート ロックアーム	20-48	ボルト	7-14
プレコートボルト 8-25	17-5	ボルト	7-17
プレコートボルト 8-30	13-8	ボルト	7-20
ブレッシャスイッチアッシ	9-28	ボルト	7-29
フロート	4-26	ボルト	7-37
フロート	25-5-5	ボルト	7-38
フロートアームピン	4-27	ボルト	8-3
フロートアームピン	25-5-6	ボルト	8-5
フロートチャンバ	4-23	ボルト	8-13
フロートチャンバOリング	4-24	ボルト	8-17
フロートチャンバOリング	25-5-3	ボルト	8-23
フロートバルブ	4-28	ボルト	8-24
フロートバルブ	25-5-7	ボルト	9-3
プロベラアッシ (11")	13-26-2	ボルト	9-5
プロベラアッシ (13")	13-26-3	ボルト	9-23
プロベラアッシ (15")	13-26-4	ボルト	9-29
プロベラアッシ (17")	13-26-5	ボルト	10-22
プロベラアッシ (19")	13-26-6	ボルト	11-5
プロベラアッシ (21")	13-26-7	ボルト	11-25
プロベラアッシ (9")	13-26-1	ボルト	11-29
プロベラシャフト	13-15	ボルト	11-33
プロベラシャフトハウジング	13-3	ボルト	12-29
プロベラシャフトハウジングアッシ	13-2	ボルト	12-43
プロベラナット	13-23	ボルト	14-9
プロベラハブキット	13-27	ボルト	14-15
<ホ>		ボルト	14-23
ベベルギヤ B	12-11	ボルト	14-27
ベベルギヤ C	13-11	ボルト	14-41
ベベルギヤアッシ (A)	13-9	ボルト	14-43
<ホ>		ボルト	14-45
ホース	1-50	ボルト	14-47
ホース	1-51	ボルト	14-63
ホース	1-52	ボルト	14-67
ホース	1-53	ボルト	14-69
ホース	3-3	ボルト	14-72
ホース	3-4	ボルト	15-9
ホース	3-9	ボルト	15-37

ボルト	15-38	メータリードワイヤ	22-4
ボルト	15-39	<モ>	
ボルト	16-6	メータアッシ	15-1
ボルト	16-15	メータブラケットアッシ	15-5
ボルト	16-19	<ヨ>	
ボルト	16-23	ヨークアッシ	15-2
ボルト	16-31	<ラ>	
ボルト	16-32	ラバーキャップ	4-34
ボルト	16-35	ラバーキャップ	25-5-10
ボルト	17-15	ラバーマウント (アツパ)	14-22
ボルト	18-14	ラバーマウント (ロワ)	14-30
ボルト	18-17	ラバーマウント 8.5-14-2.5	8-10
ボルト	18-18	ラバーマウント 8.5-14-2.5	9-32
ボルト	20-12	ラバーマウント 8.5-14-2.5	10-25
ボルト	20-33	ラバーマウント 9-16-4.3	7-22
ボルト	25-7-8	ラバーマウント 9-23-4	9-24
ボルト 10-107	11-10	<リ>	
ボルト 10-120	11-11	リードバルブアッシ	3-8
ボルト 10-40	11-16	リードワイヤウォータテンブメータ L=7700	23-17
ボルト 10-40	12-51	リギングボルトセット	14-82
ボルト 10-40	25-10-4	リザーブタンク	15-34
ボルト 12-105 P1.25	14-83	リバーガスバッセージパイプ	11-36
ボルト 12-20 P1.75	14-73	リモートコントロールヘッド (トップ-シングル)	24-5
ボルト 3/8-50	14-56	リモートコントロールヘッド (トップ-ツイン)	24-6
ボルト 6-20 (プレコート)	4-11	リモートコントロールヘッドアッシ (RC5E)	20-1
ボルト 6-35	1-24	リヤハウジング	20-35
ボルト 8-25	14-38	リヤパネル	20-36
ボルト 8-35	11-15	リングギヤカバー	7-18
ボルト 8-35	12-50	リンクロッドアッシ (シフト)	17-11
ボルト 8-35	25-10-3	<レ>	
ボルト 8-50	11-26	レクチファイヤコンプリート	9-1
ボルト マウントブラケット	14-31	<ロ>	
ボルトメータアッシ	22A-3-1	ローラ	20-8
ボルトメータアッシ	22A-3-2	ローラベアリング 20-25-28	2-9
ボルトメータアッシ	23-18	ローラベアリング 25-32-26	13-10
ポンプ	15-10	ローラベアリング 28.6-38.1-3	12-2
ポンプカバー	5-2	ローラベアリング 30-40-30	13-4
ポンプケース (ロワ)	12-24	ローラリテーナ	20-21
ポンプケースガスケット	12-23	ロケーティングブラケット	18-5
ポンプケースガスケット	25-7-5	ロッドアドバンサリンク B5-118	6-6
ポンプケースガスケット	25-8-4	ロッドガイドサブアッシ トリム	15-28
ポンプケースガスケット	25-9-7	ロッドスナップ 3.5-2	4-57
ポンプケースサブアッシ (アツパ)	12-20	ロッドスナップ 5-2.5	6-2
ポンプケースライナ	12-21	ロッドスナップ 5-2.5	6-20
ポンプケースライナ	25-7-4	ロウユニットアッシ (L)	25-1-1
ポンプケースライナ クロムメッキ	25-8-3	ロウユニットアッシ (UL)	25-1-2
ポンプダイヤフラム A	5-4	ロウユニットガスケットセット	25-9-1
ポンプダイヤフラム B	5-6	<ワ>	
<マ>		ワイヤカバー	20-31
マウント 12-18-2.5	16-8	ワイヤリングダイヤグラムデカール	8-2
マウント 8.5-14-2.5	8-9	ワッシャ	1-33
マウント 8.5-14-2.5	9-31	ワッシャ	1-40
マウント 8.5-14-2.5	10-24	ワッシャ	1-43
マウントブラケット	14-29	ワッシャ	4-17
マウントホールディングプレート (アツパ)	14-26	ワッシャ	5-12
マウントホールディングプレート (ロワ)	14-37	ワッシャ	5-23
マニュアルバルブ	15-14	ワッシャ	6-22
マルチファンクションメータアッシ	22-6	ワッシャ	7-39
<メ>		ワッシャ	8-14
メインジェット (#162)	4-32	ワッシャ	10-4
メインスイッチアッシ	21-8	ワッシャ	10-33
メインスイッチアッシ	24-8	ワッシャ	11-12
メインスイッチキー No.301	21-9-1	ワッシャ	11-19
メインスイッチキー No.302	21-9-2	ワッシャ	11-21
メインスイッチキー No.303	21-9-3	ワッシャ	12-47
メインスイッチパネル	24-9	ワッシャ	12-52
メインノズル	4-31	ワッシャ	12-53
メインベアリング (アツパ)	2-11	ワッシャ	14-4
メインベアリング 6208	2-2	ワッシャ	14-10
メータエクステンションコード L=2000	25-3	ワッシャ	14-36
メータエクステンションコードアッシ	22-5	ワッシャ	14-74
メータダンパ	22-8	ワッシャ	14-85
メータダンパ	23-3	ワッシャ	16-24
メータダンパ	23-12	ワッシャ	16-36
メータダンパ	23-20	ワッシャ	20-7
メータダンパ	23-27	ワッシャ	20-11
メータダンパ	23-39	ワッシャ	20-26
メータバルブ 12V-1.7W	23-11	ワッシャ	25-7-9
メータバルブ 12V-1.7W	23-19	ワッシャ	25-10-7
メータバルブ 12V-1.7W	23-26	ワッシャ	25-10-9
メータバルブ 12V-1.7W	23-38	ワッシャ 10.5-18-1.5	17-6
メータバルブ 12V-1.8W	23-2	ワッシャ 10.5-18-2	14-51
メータランプスイッチ	23-43	ワッシャ 10.5-20-3.2	1-15

ワッシャ 12.2-36-3	14-25
ワッシャ 12.5-24-1	6-12
ワッシャ 12.5-24-1	17-20
ワッシャ 13-34-3	14-32
ワッシャ 13-34-3	14-84
ワッシャ 17-32-3	13-24
ワッシャ 20.5-37-5	7-7
ワッシャ 22.6-30-2	14-76
ワッシャ 25.7-50-1	14-6
ワッシャ 6.2-16-4	7-23
ワッシャ 6.5-21-1	4-5
ワッシャ 6.5-21-1	8-8
ワッシャ 6.5-21-1	8-25
ワッシャ 6.5-21-1	9-26
ワッシャ 6.5-21-1	9-30
ワッシャ 6.5-21-1	10-23
ワッシャ 6.5-23-1.5	14-62
ワッシャ 6-16-1.5	14-70
ワッシャ 6-16-1.5	18-15
ワッシャ 8.4-15.5-1.6	11-27
ワッシャ 8.4-15.5-1.6	11-30
ワッシャ 8.4-15.5-1.6	11-34
ワッシャ 8.5-18-1.6	6-26
ワッシャ 8.5-18-1.6	17-13
ワッシャ 8.5-19.5-3.2	1-14
ワッシャ 8.5-24-1.5	6-10
ワッシャ 8.5-24-1.5	7-31
ワッシャ 8.5-24-1.5	16-33
ワッシャ 8.5-24-1.5	17-19
ワッシャ 9.6-18-2	14-58
ワッシャ t=2.8	13-13-3
ワッシャ t=3.0	13-13-2
ワッシャ t=3.2	13-13-1
ワッシャ マウントブラケット 12.2-25-2	14-34
ワッシャ リモコンボックス	20-5
ワッシャ ロックアーム	20-39

# INDEX

<A>			
ADJUST SCREW	20-27	BOLT	11-29
ADVANCER ARM	6-1	BOLT	11-33
ADVANCER LEVER	6-19	BOLT	12-29
AIR VENT BOLT	10-3	BOLT	12-43
ALTERNATOR ASSY	7-2	BOLT	14-9
ANODE	1-16	BOLT	14-15
ANODE	14-40	BOLT	14-27
ANODE	14-66	BOLT	14-41
APRON	11-1	BOLT	14-43
ARMATURE ASSY	15-3	BOLT	14-45
ASSIST CORD (BLK) L=200	23-44-2	BOLT	14-47
ASSIST CORD (BLU) L=200	23-44-1	BOLT	14-63
ASSIST CORD (RED) L=200	21-17	BOLT	14-67
ASSIST CORD (RED) L=200	23-44-3	BOLT	14-69
ASSIST CORD (RED) L=200	24-14	BOLT	14-72
<B>		BOLT	15-9
BACK-UP RING	15-17	BOLT	15-37
BACK-UP RING	15-24	BOLT	15-38
BACK-UP RING	15-27	BOLT	15-39
BALL	13-22	BOLT	16-6
BALL	15-42	BOLT	16-15
BALL BEARING 16007	12-16	BOLT	16-19
BALL BEARING 6208	13-6	BOLT	16-23
BALL JOINT	6-3	BOLT	16-31
BALL JOINT	6-15	BOLT	16-32
BALL JOINT	7-9	BOLT	16-35
BALL JOINT CONNECTOR	4-53	BOLT	17-15
BALL JOINT CONNECTOR	4-54	BOLT	18-14
BALL JOINT CONNECTOR	6-7	BOLT	18-17
BALL JOINT CONNECTOR	10-13	BOLT	18-18
BAND	21-4	BOLT	20-12
BAND 100	12-56	BOLT	20-33
BAND 100	25-10-17	BOLT	25-7-8
BAND 104	14-81	BOLT 10-107	11-10
BAND 200	24-13	BOLT 10-120	11-11
BATTERY CABLE L=3000	9-17	BOLT 10-40	11-16
BEVEL GEAR ASSY (A)	13-9	BOLT 10-40	12-51
BEVEL GEAR B	12-11	BOLT 10-40	25-10-4
BEVEL GEAR C	13-11	BOLT 12-103	14-23
BOLT	1-10	BOLT 12-105 P1.25	14-83
BOLT	1-11	BOLT 12-20 P1.75	14-73
BOLT	1-12	BOLT 3/8-50	14-56
BOLT	1-13	BOLT 6-20	4-11
BOLT	1-17	BOLT 6-35	1-24
BOLT	1-18	BOLT 8-25	14-38
BOLT	1-28	BOLT 8-35	11-15
BOLT	1-35	BOLT 8-35	12-50
BOLT	1-39	BOLT 8-35	25-10-3
BOLT	1-41	BOLT 8-50	11-26
BOLT	1-46	BOLT M12-151	14-31
BOLT	1-56	BOTTOM COWL	16-1
BOLT	1-62	BRACKET	1-45
BOLT	3-7	BRACKET	8-4
BOLT	4-4	BREAKER	15-7
BOLT	4-6	BRUSH	15-6
BOLT	4-14	BRUSH SPRING	7-27
BOLT	4-15	BRUSH SPRING	15-8
BOLT	6-9	BUSHING	7-15
BOLT	6-21	BUSHING	20-2
BOLT	7-14	BUSHING	20-10
BOLT	7-17	BUSHING	20-47
BOLT	7-20	BUSHING 12-14-15.5	6-11
BOLT	7-29	BUSHING 12-14-15.5	17-16
BOLT	7-37	BUSHING 18-20-20.5	14-65
BOLT	7-38	BUSHING 18-24-19	14-64
BOLT	8-3	BUSHING 22-25.4-23.5	14-78
BOLT	8-5	BUSHING 25.6-28.6-40	14-5
BOLT	8-13	BUSHING 32-40-45	14-18
BOLT	8-17	BUSHING 9-20-20.8	10-8
BOLT	8-23	<C>	
BOLT	8-24	CABLE JOINT	6-25
BOLT	9-3	CABLE TERMINAL	20-29
BOLT	9-5	CAM ROD (L)	12-35-1
BOLT	9-23	CAM ROD (UL)	12-35-2
BOLT	9-29	CAM ROD (UL)	25-10-13
BOLT	10-22	CAM ROD BUSHING	12-37
BOLT	11-5	CAP	15-35
BOLT	11-25	CAP HOOK	10-19
		CARBURETOR ASSY	4-19-1
		CARBURETOR ASSY	4-19-2
		CARBURETOR ASSY (FOURTH)	4-22
		CARBURETOR ASSY (SECOND)	4-20
		CARBURETOR ASSY (THIRD)	4-21
		CARBURETOR COVER	4-42
		CARBURETOR COVER GASKET	4-43
		CARBURETOR COVER GASKET	4-44
		CARBURETOR COVER GASKET	25-5-13
		CARBURETOR COVER GASKET	25-5-14
		CARBURETOR GASKET	4-51
		CARBURETOR GASKET	25-5-2
		CARBURETOR GASKET	25-6-10
		CARBURETOR REPAIR KIT	25-5-1
		CAUTION DECAL (A)	18-25
		CAUTION DECAL (B)	8-20
		CAUTION DECAL (C)	7-19
		CD UNIT	8-12
		CHECK VALVE	1-49
		CHECK VALVE	5-10
		CHECK VALVE COMPLETE	10-11
		CHOKE DECAL	4-9
		CHOKE LEVER	4-2
		CHOKE ROD	4-56
		CHOKE SOLENOID	9-19
		CHOKE SOLENOID HOOK	9-21
		CLAMP	16-14
		CLAMP	16-34
		CLAMP	19-5
		CLAMP	19-6
		CLAMP	19-12
		CLAMP 6.5-14L	14-79
		CLAMP 6.5-47.5P	1-23
		CLAMP 6.5-47.5P	1-44
		CLAMP 6.5-47.5P	1-55
		CLAMP 6.5-47.5P	8-15
		CLAMP 6.5-47.5P	8-26
		CLAMP 6.5-47.5P	14-60A
		CLAMP 6.5-47.5P	14-71
		CLAMP 6.5-47.5P	16-5
		CLAMP 6.5-67P	9-2
		CLAMP 7-80P	16-7
		CLAMP BRACKET (L)	14-8
		CLAMP BRACKET (R)	14-7
		CLIP	4-29
		CLIP	16-30
		CLIP	25-5-8
		CLIP $\phi$ 10	5-30
		CLIP $\phi$ 10	23-33
		CLIP $\phi$ 11.3	3-5
		CLIP $\phi$ 12	5-31
		CLIP $\phi$ 12	9-35
		CLIP $\phi$ 12	16-20
		CLIP $\phi$ 7	1-54
		CLIP $\phi$ 7	3-10
		CLIP $\phi$ 8.5	10-10
		CLIP $\phi$ 9.4 $\phi$ 9.4	10-36
		CLUTCH	13-16
		CLUTCH CAM	12-34
		COLLAR 10.2-12-12	14-53
		COLLAR 18-20-4.5	12-59
		COLLAR 6.2-9-9.3	9-25
		COLLAR 8.4-12-17	6-13
		COLLAR 8.4-12-17	17-17
		COLLAR 8.4-12-26.3	6-17
		COLLAR 9.1-16-10.8	7-21
		CONTROL HEAD ASSY (TOP-SINGLE)	24-3
		CONTROL HEAD ASSY (TOP-TWIN)	24-4
		CONTROL LEVER	20-43
		CORD ASSY	9-12
		CORD ASSY	9-13
		CORD ASSY L=6200	21-5
		CORD ASSY L=6200	24-12
		COUPLING	15-12
		COVER	8-1
		COVER GASKET PLATE	4-45
		COVER GASKET PLATE	4-46
		COVER GASKET PLATE	25-5-15
		COVER GASKET PLATE	25-5-16
		COVER HOOK	18-13

COVER STAY (FRONT) .....	16-21
COVER STAY (REAR) .....	16-22
CRANKCASE HEAD .....	1-58
CRANKSHAFT ASSY W/GEAR .....	2-1
C-RING d=18 .....	15-18
C-RING d=22 .....	14-77
C-RING d=32 .....	14-20
C-RING d=35 .....	2-7
CUP .....	5-18
CUP .....	10-28
CYL BLOCK & CRANKCASE ASSY .....	1-1
CYLINDER HEAD ASSY .....	1-20
CYLINDER HEAD BOLT .....	1-32
CYLINDER HEAD COVER .....	1-22
CYLINDER HEAD COVER GASKET .....	1-21
CYLINDER HEAD COVER GASKET .....	25-6-3
CYLINDER HEAD GASKET .....	1-31
CYLINDER HEAD GASKET .....	25-6-2
CYLINDER PIN (LOWER) .....	14-75
CYLINDER PIN (UPPER) .....	14-61
<D>	
DAMPER .....	7-35
DAMPER (LOWER) .....	14-39
DAMPER (UPPER) .....	14-28
DAMPER 21-36-5 .....	14-24
DAMPER 21-36-5 .....	14-33
DECAL (LEVER) .....	21-15
DECAL (TOHATSU) .....	21-16
DECAL (TOHATSU) .....	24-7-1
DECAL (TOHATSU) .....	24-7-2
DECAL SET (M115A2) .....	18-26-1
DECAL SET (M140A2) .....	18-26-2
DETENT RETAINER .....	20-16
DETENT ROLLER .....	20-13
DETENT SPRING .....	20-18
DIAPHRAGM COVER .....	5-9
DIAPHRAGM GASKET .....	5-5
DIAPHRAGM GASKET .....	5-7
DOWEL PIN .....	1-5
DOWEL PIN 4-10 .....	12-28
DOWEL PIN 6-12 .....	1-4
DOWEL PIN 6-12 .....	11-24
DRAG LINK ASSY .....	14-54
DRAG LINK SPACER .....	24-2
DRAIN SCREW .....	4-39
DRAIN SCREW .....	4-48
DRIVE GEAR .....	20-30
DRIVE SHAFT (L) .....	12-14-1
DRIVE SHAFT (UL) .....	12-14-2
DRIVE SHAFT (UL) .....	25-10-12
DRIVE SHAFT HOUSING (L) .....	11-9
DRIVE SHAFT HOUSING GASKET .....	11-13
DRIVE SHAFT HOUSING GASKET .....	25-9-2
DRIVE SHAFT SPRING .....	12-17
DRIVE SHAFT SPRING GUIDE .....	12-32
<E>	
ENGINE BASEMENT .....	11-23
ENGINE BASEMENT GASKET .....	1-57
ENGINE BASEMENT GASKET .....	25-6-18
ENGINE SHORT BLOCK KIT .....	25-4
E-RING d=6 .....	20-25
EXHAUST COVER (INNER) .....	1-37
EXHAUST COVER ASSY .....	1-36
EXHAUST COVER GASKET .....	1-38
EXHAUST COVER GASKET .....	25-6-5
EXHAUST HOUSING .....	11-6
EXHAUST HOUSING GASKET .....	11-35
EXHAUST HOUSING GASKET .....	25-9-4
EXHAUST PIPE .....	11-28
EXHAUST PIPE GASKET .....	11-32
EXHAUST PIPE GASKET .....	25-9-3
EXTENSION CORD L=2000 .....	25-2
EXTENSION HOUSING .....	11-14
EXTENSION HOUSING .....	25-10-2
EXTENSION HOUSING KIT (UL) .....	25-10-1
<F>	
FILLER LID .....	18-19
FILLER LID HINGE .....	18-20
FILTER .....	5-20
FILTER .....	10-30
FILTER .....	15-11
FILTER .....	15-32
FILTER .....	15-46

FILTER .....	19-16
FITTING PLATE .....	22-9
FITTING PLATE .....	23-4
FITTING PLATE .....	23-13
FITTING PLATE .....	23-21
FITTING PLATE .....	23-28
FITTING PLATE .....	23-40
FLOAT .....	4-26
FLOAT .....	25-5-5
FLOAT ARM PIN .....	4-27
FLOAT ARM PIN .....	25-5-6
FLOAT CHAMBER .....	4-23
FLOAT CHAMBER O-RING .....	4-24
FLOAT CHAMBER O-RING .....	25-5-3
FLOAT VALVE .....	4-28
FLOAT VALVE .....	25-5-7
FLUSHING PLUG .....	22-12
FLYWHEEL W/RING GEAR .....	7-1
FORWARD THRUST WASHER .....	13-28
FREE PISTON .....	15-22
FREE THROTTLE DRUM .....	20-46
FREE THROTTLE LEVER .....	20-14
FREE THROTTLE ROLLER .....	20-20
FREE THROTTLE SPRING .....	20-22
FUEL CONNECTOR .....	19-10
FUEL CONNECTOR .....	19-11
FUEL CONNECTOR (MALE) .....	16-25
FUEL CONNECTOR MARK .....	19-9
FUEL FILTER ASSY .....	5-17
FUEL GAUGE VENT CAP ASSY (25L) .....	19-17
FUEL METER ASSY .....	22A-6-1
FUEL METER ASSY .....	22A-6-2
FUEL PUMP ASSY .....	5-1
FUEL TANK ASSY 25L .....	19-13
FUSE WIRE ASSY L=450 .....	9-14
<G>	
GASKET .....	4-13
GASKET .....	5-14
GASKET .....	16-17
GASKET .....	25-6-12
GASKET .....	25-6-13
GASKET 10.1-15-1 .....	12-10
GASKET 10.1-15-1 .....	25-9-6
GASKET 12.1-17-0.5 .....	16-27
GASKET 2-8-1 .....	23-36
GASKET 36-52-2 .....	10-18
GASKET 36-52-2 .....	25-6-17
GASKET 8.1-15-1 .....	12-5
GASKET 8.1-15-1 .....	25-9-5
GEAR CASE ASSY .....	12-1
GEAR CASE PLATE .....	12-6
GEAR CASE PLATE PLUG .....	12-8
GREASE FITTING .....	14-3
GREASE FITTING .....	14-14
GRIP .....	20-42
GROMMET .....	11-2
GROMMET .....	11-7
GROMMET .....	16-10
GROMMET .....	16-28
GROMMET .....	16-29
GROMMET .....	20-34
GROMMET 16-2.5 .....	23-34
GROMMET 17-3 .....	16-13
GROMMET 20-6 .....	16-12
GROMMET 34-16-9.5 .....	16-11
GROUND CABLE L=120 .....	9-16
GROUND CABLE L=170 .....	16-4
GROUND L=110 .....	14-44
GROUND L=130 .....	14-42
GROUND L=210 .....	14-46
GUIDE PLATE .....	7-11
GUIDE PLATE GASKET .....	12-31
GUIDE PLATE GASKET .....	25-7-7
GUIDE PLATE GASKET .....	25-8-6
GUIDE PLATE GASKET .....	25-9-8
<H>	
HANGER .....	1-34
HOLDER .....	17-4
HOOK LEVER .....	18-9
HOOK LEVER BUSHING 12-14-12 .....	18-11
HOSE .....	1-50
HOSE .....	1-51
HOSE .....	1-52

HOSE .....	1-53
HOSE .....	3-3
HOSE .....	3-4
HOSE .....	3-9
HOSE .....	5-24
HOSE .....	5-25
HOSE .....	5-26
HOSE .....	5-27
HOSE .....	5-28
HOSE .....	5-32
HOSE .....	9-34
HOSE .....	12-54-1
HOSE .....	12-54-2
HOSE .....	16-3
HOSE .....	19-7
HOSE .....	19-8
HOSE .....	23-32
HOSE .....	25-10-11
HOSE .....	22A-2-1
HOSE .....	22A-2-2
HOSE .....	23-37
<I>	
IDLE EXHAUST PORT GROMMET .....	11-8
IGNITION COIL ASSY W/LABEL .....	8-18
IGNITION COIL W/R-CAP .....	8-21
INTAKE MANIFOLD ASSY .....	3-1
INTAKE MANIFOLD GASKET .....	3-6
INTAKE MANIFOLD GASKET .....	25-6-9
INTAKE SILENCER COVER .....	4-12
INTAKE SILENCER GASKET .....	4-10
INTAKE SILENCER GASKET .....	25-6-11
INTAKE SILENCER SUB-ASSY .....	4-1
<J>	
JOINT ASSY (INLET) .....	19-2
JOINT ASSY (OUTLET) .....	19-3
<K>	
KEY 19-7-5 .....	7-5
KEY 28-5-7-4 .....	12-19
KEY 28-5-7-4 .....	25-7-3
<L>	
LEAD WIRE L=7700 .....	23-17
LINK ROD ASSY (SHIFT) .....	17-11
LOCATING BRACKET .....	18-5
LOWER UNIT ASSY (L) .....	25-1-1
LOWER UNIT ASSY (UL) .....	25-1-2
LOWER UNIT GASKET SET .....	25-9-1
<M>	
MAIN BEARING 40-60-38 .....	2-11
MAIN BEARING 6208 .....	2-2
MAIN JET (#162) .....	4-32
MAIN NOZZLE .....	4-31
MAIN SWITCH ASSY .....	21-8
MAIN SWITCH ASSY .....	24-8
MAIN SWITCH KEY No.301 .....	21-9-1
MAIN SWITCH KEY No.302 .....	21-9-2
MAIN SWITCH KEY No.303 .....	21-9-3
MAIN SWITCH PANEL .....	24-9
MANUAL VALVE .....	15-14
METER BULB 12V-1.7W .....	23-11
METER BULB 12V-1.7W .....	23-19
METER BULB 12V-1.7W .....	23-26
METER BULB 12V-1.7W .....	23-38
METER BULB 12V-1.8W .....	23-2
METER DAMPER .....	22-8
METER DAMPER .....	23-3
METER DAMPER .....	23-12
METER DAMPER .....	23-20
METER DAMPER .....	23-27
METER DAMPER .....	23-39
METER EXTENSION CORD ASSY .....	22-5
METER EXTENSION CORD L=2000 .....	25-3
METER LAMP SWITCH .....	23-43
METER LEAD WIRE .....	22-4
MOTOR ASSY .....	15-1
MOTOR BRACKET ASSY .....	15-5
MOUNT 12-18-2.5 .....	16-8
MOUNT 8.5-14-2.5 .....	8-9
MOUNT 8.5-14-2.5 .....	9-31
MOUNT 8.5-14-2.5 .....	10-24
MOUNT BRACKET .....	14-29
MOUNT HOLDING PLATE (LOWER) .....	14-37
MOUNT HOLDING PLATE (UPPER) .....	14-26
MULTI-FUNCTION METER ASSY .....	22-6

<N>			
NEGATIVE BRUSH	7-26	O-RING	15-16
NEUTRAL LOCK ARM	20-37	O-RING	15-20
NEUTRAL LOCK SPRING	20-38	O-RING	15-21
NEUTRAL SWITCH (REMOTE CONT)	21-1	O-RING	15-23
NEUTRAL SWITCH CORD	24-19	O-RING	15-26
NEUTRAL SWITCH CORD	24-20	O-RING	15-29
NIPPLE 4.8-5	1-7	O-RING	15-31
NIPPLE 4-2-6L型	1-6	O-RING	15-36
NIPPLE 5.5-5	1-8	O-RING	15-40
NIPPLE 6.8-3-10	16-2	O-RING	15-44
NIPPLE 6-1/8	12-3	O-RING	19-15
NIPPLE 6-6	12-55	O-RING	25-5-11
NUT	1-19	O-RING	25-6-14
NUT	4-7	O-RING	25-6-15
NUT	4-18	O-RING 1.5-2.5	4-58
NUT	4-49	O-RING 1.5-9.5	18-12
NUT	4-55	O-RING 1.6-19.2	10-2
NUT	5-13	O-RING 1.6-19.2	25-6-16
NUT	5-22	O-RING 1.8-69.6	15-13
NUT	6-8	O-RING 1.9-6.8	12-38
NUT	8-6	O-RING 1.9-6.8	25-9-12
NUT	9-6a	O-RING 2.4-59.6	7-13
NUT	10-14	O-RING 2-74.5	1-59
NUT	10-32	O-RING 2-74.5	25-6-6
NUT	11-20	O-RING 3.1-54.4	12-27
NUT	17-8	O-RING 3.1-54.4	25-9-11
NUT	18-7	O-RING 3.1-94.4	13-7
NUT	18-22	O-RING 3.1-94.4	25-9-14
NUT	20-6	O-RING 3.5-27.7	12-39
NUT	20-32	O-RING 3.5-27.7	25-9-13
NUT	22-10	O-RING 4.5-32	14-21
NUT	23-5	OVERHEAT BUZZER	21-3
NUT	23-14	OVERHEAT BUZZER	24-15
NUT	23-22	OVERHEAT SENSOR ASSY	9-27
NUT	23-29	<P>	
NUT	23-41	PAD	11-4
NUT	25-10-8	PICK-UP ELBOW ASSY (25L)	19-14
NUT 10-P1.25	1-9	PILOT SCREW	4-37
NUT 10-P1.25	11-22	PIN	13-17
NUT 10-P1.25	25-10-10	PIN	14-12
NUT 12-P1.25	14-86	PIN	15-43
NUT 12-P1.25	16-26	PIN	17-7
NUT 12-P1.5	14-35	PINION ASSY	7-28
NUT 20-P1.25	7-6	PIPE	10-9
NUT M16-P1.5	12-13	PIPE	10-34
NYLON NUT 10-P1.5	17-2	PIPE	10-35
NYLON NUT 3/8-24UNF	14-57	PIPE JOINT 4-4	23-35
NYLON NUT 4-P0.7	12-63	PIPE JOINT 7-5	5-29
NYLON NUT 7/8-14	14-2	PISTON	2-16-1
NYLON NUT 8-P1.25	12-48	PISTON (0.5 O/S)	2-16-2
<O>		PISTON PIN	2-17
OIL BULB 12V-1.7W	22-7	PISTON PIN CLIP	2-18
OIL CAUTION DECAL	18-1	PISTON REPAIR KIT	2-15-1
OIL CAUTION DECAL	22-2	PISTON REPAIR KIT (0.5 O/S)	2-15-2
OIL FILLER CAP	10-17	PISTON RING	2-13-1
OIL FILTER ASSY	10-27	PISTON RING	2-14-1
OIL LEVEL SENSOR	10-21	PISTON RING (0.5 O/S)	2-13-2
OIL PUMP ASSY	10-1	PISTON RING (0.5 O/S)	2-14-2
OIL PUMP BOLT	10-5	PISTON RING SET	2-12-1
OIL PUMP DRIVE GEAR	2-6	PISTON RING SET (0.5 O/S)	2-12-2
OIL PUMP DRIVEN GEAR	10-7	PISTON ROD ASSY	15-19
OIL PUMP ROD	10-12	PLATE	20-48
OIL SEAL 19.6-35-10	1-61	PLUG	1-30
OIL SEAL 19.6-35-10	25-6-7	PLUG	15-30
OIL SEAL 22-42-7	12-25	PLUG 8-8	12-4
OIL SEAL 22-42-7	25-9-9	PLUG CAP W/RESISTANCE	8-19
OIL SEAL 30-50-12	13-5	PLUG CAP W/RESISTANCE	8-22
OIL SEAL 30-50-12	25-9-15	PLUG CAP W/RESISTANCE	8-27
OIL SEAL 35-58-9	1-60	PLUG M10P1.25	12-9
OIL SEAL 35-58-9	25-6-8	PLUNGER	9-20
OIL SEAL 40-52-6	7-12	POSITIVE BRUSH	7-25
OIL TANK	10-16	POWER HEAD GASKET SET	25-6-1
OIL TANK CAP CHECK VALVE	10-20	PRE-COATED BOLT 8-25	17-5
ORIFICE	15-33	PRE-COATED BOLT 8-30	13-8
ORIFICE	15-41	PRESSURE SWITCH ASSY	9-28
O-RING	4-40	PRIMER BULB	19-4
O-RING	5-19	PRIMER BULB ASSY	19-1
O-RING	5-21	PROPELLER ASSY (11")	13-26-2
O-RING	10-29	PROPELLER ASSY (13")	13-26-3
O-RING	10-31	PROPELLER ASSY (15")	13-26-4
O-RING	15-4	PROPELLER ASSY (17")	13-26-5
O-RING	15-15	PROPELLER ASSY (19")	13-26-6
O-RING	15-15	PROPELLER ASSY (21")	13-26-7
		PROPELLER ASSY (9")	13-26-1
		PROPELLER HUB KIT	13-27
		PROPELLER NUT M16P1.5	13-23
		PROPELLER SHAFT	13-15
		PROPELLER SHAFT HOUSING	13-3
		PROPELLER SHAFT HOUSING ASSY	13-2
		PTT ASSY	14-60
		PTT SOLENOID SWITCH (A)	9-6
		PTT SOLENOID SWITCH (B)	9-7
		PTT SWITCH ASSY	16-16
		PTT SWITCH ASSY	21-10
		PTT SWITCH ASSY BRACKET	16-18
		PTT SWITCH CORD	24-16
		PTT SWITCH CORD	24-17
		PTT SWITCH CORD	24-18
		PTT SWITCH COVER	21-12
		PULSAR COIL & PLATE ASSY	7-8
		PUMP	15-10
		PUMP CASE (LOWER)	12-24
		PUMP CASE GASKET	12-23
		PUMP CASE GASKET	25-7-5
		PUMP CASE GASKET	25-8-4
		PUMP CASE GASKET	25-9-7
		PUMP CASE LINER	12-21
		PUMP CASE LINER	25-7-4
		PUMP CASE LINER	25-8-3
		PUMP CASE SUB-ASSY (UPPER)	12-20
		PUMP COVER	5-2
		PUMP DIAPHRAGM	5-4
		PUMP DIAPHRAGM	5-6
		PUSH ROD	13-21
		<Q>	
		QUICK-CONNECTOR (MALE)	19-18
		<R>	
		REAR HOUSING	20-35
		REAR PANEL	20-36
		RECTIFIER COMPLETE	9-1
		REED VALVE ASSY	3-8
		REMOTE CONT HEAD (TOP-SINGLE)	24-5
		REMOTE CONT HEAD (TOP-TWIN)	24-6
		REMOTE CONTROL HEAD ASSY (RCSE)	20-1
		RESERVE TANK	15-34
		REVERSE GAS PASSAGE PIPE	11-36
		RIGGING BOLT SET	14-82
		RING GEAR COVER	7-18
		ROD 5-118	6-6
		ROD GUIDE SUB-ASSY	15-28
		ROD SNAP 3.5-2	4-57
		ROD SNAP 5-2.5	6-2
		ROD SNAP 5-2.5	6-20
		ROLLER	20-8
		ROLLER BEARING 20-25-28	2-9
		ROLLER BEARING 25-32-26	13-10
		ROLLER BEARING 28.6-38.1-3	12-2
		ROLLER BEARING 30-40-30	13-4
		ROLLER RETAINER	20-21
		RUBBER CAP	4-34
		RUBBER CAP	25-5-10
		RUBBER MOUNT (LOWER)	14-30
		RUBBER MOUNT (UPPER)	14-22
		RUBBER MOUNT 8.5-14-2.5	8-10
		RUBBER MOUNT 8.5-14-2.5	9-32
		RUBBER MOUNT 8.5-14-2.5	10-25
		RUBBER MOUNT 9-16-4.3	7-22
		RUBBER MOUNT 9-23-4	9-24
		<S>	
		SAFETY ROPE $\phi$ 5-1600	22-3
		SCREW	4-16
		SCREW	4-25
		SCREW	4-30
		SCREW	4-47
		SCREW	5-3
		SCREW	5-11
		SCREW	5-15
		SCREW	7-3
		SCREW	9-15
		SCREW	12-7
		SCREW	12-62
		SCREW	14-80
		SCREW	18-6
		SCREW	20-3
		SCREW	20-15
		SCREW	20-17



SCREW	20-19	SPRING WASHER	6-23	<V>	
SCREW	20-40	SPRING WASHER	7-4	VALVE PIN	4-41
SCREW	21-2	SPRING WASHER	7-10	VALVE PIN	25-5-12
SCREW	21-11	SPRING WASHER	7-30	VALVE SEAT	15-45
SCREW	24-10	SPRING WASHER	9-6b	VOLTMETER ASSY.	22A-3-1
SCREW	25-5-4	SPRING WASHER	10-6	VOLTMETER ASSY.	22A-3-2
SCREW	25-5-9	SPRING WASHER	11-31	VOLTMETER ASSY.	23-18
SCREW	25-5-17	SPRING WASHER	17-9	<W>	
SEAL	11-3	SPRING WASHER	17-18	WASHER	1-33
SEAL	18-24	SPRING WASHER	18-8	WASHER	1-40
SEAL RING	14-17	SPRING WASHER	18-23	WASHER	1-43
SEAL RING	14-59	SPRING WASHER	22-11	WASHER	4-17
SEAL RING	18-10	SPRING WASHER	23-6	WASHER	5-12
SETTING PLATE	7-16	SPRING WASHER	23-15	WASHER	5-23
SHIFT ARM	17-14	SPRING WASHER	23-23	WASHER	6-22
SHIFT GEAR ASSY	20-28	SPRING WASHER	23-30	WASHER	7-39
SHIFT LEVER SHAFT	17-3	SPRING WASHER	23-42	WASHER	8-14
SHIFT POSITION DECAL	21-13	STARTER CABLE L=300.	7-41	WASHER	10-4
SHIFT POSITION SIDE DECAL	21-14	STARTER CABLE L=400.	7-40	WASHER	10-33
SHIFT ROD (L)	17-10	STARTER MOTOR ASSY.	7-24	WASHER	11-12
SHIFT ROD JOINT	12-40	STARTER MOTOR BAND	7-36	WASHER	11-19
SHIFT ROD LEVER	17-1	STARTER MOTOR MOUNT	7-33	WASHER	11-21
SHIM 35-41.9-0.5	12-26	STARTER MOTOR MOUNT	7-34	WASHER	12-47
SHIM 35-41.9-0.5	25-9-10	STARTER SOLENOID	9-4	WASHER	12-52
SHIM 36-44-0.1	2-4-1	STEERING SHAFT ASSY.	14-16	WASHER	12-53
SHIM 36-44-0.15	2-4-2	STOP SCREW	4-35	WASHER	14-4
SHIM 36-44-0.3	2-4-3	STOP SWITCH ASSY.	21-6	WASHER	14-10
SHIM 42-50-0.1	13-14-2	STOP SWITCH ASSY.	24-11	WASHER	14-36
SHIM 42-50-0.15	13-14-1	STOP SWITCH LANYARD ASSY.	21-7	WASHER	14-74
SHIM 47-57-0.1	13-12-2	STOPPER	12-42	WASHER	14-85
SHIM 47-57-0.15	13-12-1	STOPPER	22-14	WASHER	16-24
SHIM 52-60.5-0.1	12-12-2	STOPPER DAMPER	4-8	WASHER	16-36
SHIM 52-60.5-0.15	12-12-1	STOPPER DAMPER	8-7	WASHER	20-5
SHIM 52-60.5-0.3	12-12-3	STUD.	1-2	WASHER	20-7
SLOW JET (#75)	4-33	STUD.	1-3	WASHER	20-11
SMALL END BEARING WASHER	2-10	STUD.	3-2	WASHER	20-26
SNAP	13-18	STUD.	11-18	WASHER	20-39
SNAP PIN d=8	6-27	STUD.	12-46	WASHER	25-7-9
SNAP PIN d=8	17-12	STUD.	25-10-6	WASHER	25-10-7
SNAP RETAINER d=5	6-24	STUD 10-165	11-17	WASHER	25-10-9
SNAP RETAINER d=5	10-15	STUD 10-165	25-10-5	WASHER 10.5-18-1.5	17-6
SOLENOID SWITCH CORD (A) L=220	9-9	SWIVEL BRACKET ASSY.	14-13	WASHER 10.5-18-2	14-51
SOLENOID SWITCH CORD (B) L=150	9-8	SWIVEL BRACKET SHAFT ASSY.	14-1	WASHER 10.5-20-3.2	1-15
SOLENOID SWITCH CORD (B) L=150	9-10	<T>		WASHER 12.2-25-2	14-34
SPACER	20-4	TAPERED ROLLER BEARING 0506	12-15	WASHER 12.2-36-3	14-25
SPACER 40-52-7	2-3	TAPERED ROLLER BEARING 30209	13-1	WASHER 12.5-24-1	6-12
SPACER 6.2-9-15.7	8-11	TERMINAL CAP 8-13-28	7-42	WASHER 12.5-24-1	17-20
SPACER 6.2-9-15.7	9-33	TERMINAL CAP 8-13-28	9-11	WASHER 13-34-3	14-32
SPACER 6.2-9-15.7	10-26	TERMINAL CAP 8-13-30	9-18	WASHER 13-34-3	14-84
SPACER 8.4-12-17	16-9	THERMOSTAT	1-25	WASHER 17-32-3	13-24
SPACER 8.4-12-21.5	7-32	THERMOSTAT CAP	1-26	WASHER 20.5-37-5	7-7
SPACER 9.6-19-13	14-55	THERMOSTAT CAP GASKET	1-27	WASHER 22.6-30-2	14-76
SPARE FUSE 20A	8-16	THERMOSTAT CAP GASKET	25-6-4	WASHER 25.7-50-1	14-6
SPARK PLUG (BR8HS10)	1-48	THROTTLE ARM	20-23	WASHER 6.2-16-4	7-23
SPARK PLUG DECAL (BR8HS10)	16-37	THROTTLE CAM	6-14	WASHER 6.5-21-1	4-5
SPEEDOMETER ASSY (50MPH)	23-1-2	THROTTLE FRICTION ARM	20-24	WASHER 6.5-21-1	8-8
SPEEDOMETER ASSY (75MPH)	23-1-1	THROTTLE ROD	4-52	WASHER 6.5-21-1	8-25
SPEEDOMETER BAND	23-8	THROTTLE ROD 5-149	6-5	WASHER 6.5-21-1	9-26
SPEEDOMETER KIT (60MPH)	22A-5-1	THRUST HOLDER	22-13	WASHER 6.5-21-1	9-30
SPEEDOMETER KIT (60MPH)	22A-5-2	THRUST PLATE	20-9	WASHER 6.5-21-1	10-23
SPEEDOMETER TUBE L=6000	23-7	THRUST PLATE (UPPER)	14-19	WASHER 6.5-23-1.5	14-62
SPLIT PIN 3-25	13-25	THRUST PLATE 66-85-2	2-5	WASHER 6-16-1.5	14-70
SPRING	4-36	THRUST PLATE 66-85-2	2-8	WASHER 6-16-1.5	18-15
SPRING	4-38	THRUST ROD	14-11	WASHER 8.4-15.5-1.6	11-27
SPRING	5-8	TILT HANDLE	18-16	WASHER 8.4-15.5-1.6	11-30
SPRING	6-18	TILT STOPPER ASSY	14-48	WASHER 8.4-15.5-1.6	11-34
SPRING	13-20	TILT STOPPER GRIP	14-50	WASHER 8.5-18-1.6	6-26
SPRING	18-21	TILT STOPPER SPRING	14-52	WASHER 8.5-18-1.6	17-13
SPRING PIN 3.5-10	12-36	TILT SWITCH COVER	20-41	WASHER 8.5-19.5-3.2	1-14
SPRING PIN 3.5-10	25-10-15	TILT SWITCH PLUG	20-44	WASHER 8.5-24-1.5	6-10
SPRING PIN 3.5-16	12-41	TOOL KIT	22-1	WASHER 8.5-24-1.5	7-31
SPRING PIN 3.5-16	12-49	TOP COWL ASSY (SERVICE)	18-2	WASHER 8.5-24-1.5	16-33
SPRING PIN 3.5-16	14-49	TOP COWL SEAL L=1920	18-4	WASHER 8.5-24-1.5	17-19
SPRING PIN 3.5-16	25-10-16	TOP COWL SUB-ASSY	18-3	WASHER 9.6-18-2	14-58
SPRING PIN 3-12	9-22	TRIM METER KIT	22A-1-1	WASHER t=2.8	13-13-3
SPRING RETAINER L=30.5	13-19	TRIM METER KIT	22A-1-2	WASHER t=3.0	13-13-2
SPRING WASHER	1-29	TRIM PISTON ASSY.	15-25	WASHER t=3.2	13-13-1
SPRING WASHER	1-42	TRIM SENSOR L=1500	14-68	WATER PIPE (L)	12-57-1
SPRING WASHER	1-47	TRIM TAB	12-44	WATER PIPE (UL)	12-57-2
SPRING WASHER	4-50	TRIM TAB GASKET	12-45	WATER PIPE (UL)	25-10-14
SPRING WASHER	5-16	TRIM TAB GASKET	25-9-16	WATER PIPE AUXILIARY MOUNT	12-60
SPRING WASHER	6-4	TWIN REMOTE CONTROL KIT	24-1	WATER PIPE SEAL (LOWER)	12-22
SPRING WASHER	6-16			WATER PIPE SEAL (UPPER)	12-58



WATER PRESSURE METER ASSY.....	23-25
WATER PRESSURE METER KIT.....	22A-4-1
WATER PRESSURE METER KIT.....	22A-4-2
WATER PRESSURE METER KIT.....	23-24
WATER PRESSURE METER NIPPLE.....	23-31
WATER PUMP GUIDE PLATE.....	12-30
WATER PUMP GUIDE PLATE.....	25-7-6
WATER PUMP GUIDE PLATE.....	25-8-5
WATER PUMP IMPELLER.....	12-18
WATER PUMP IMPELLER.....	25-7-2
WATER PUMP IMPELLER.....	25-8-2
WATER PUMP KIT (CHROME PLATED) ..	25-8-1
WATER PUMP REPAIR KIT.....	25-7-1
WATER STRAINER SET.....	12-61
WATER TEMPERATURE METER ASSY ...	23-10
WATER TEMPERATURE METER KIT.....	23-9
WATER TEMPERATURE SENSOR.....	23-16
WAVE WASHER.....	20-45
WAVE WASHER d=10.....	4-3
WAVE WASHER d=47.2.....	12-33
WIRE COVER.....	20-31
WIRING DIAGRAM DECAL.....	8-2
<Y>	
YOKE ASSY.....	15-2

# INDEX (Parts Number)

121-33159-0	23-36	346-67115-0	9-30	3A3-76086-1	21-1	3B7-60012-1	12-6
122-35083-0	9-24	346-67115-0	10-23	3A3-76145-0	7-42	3B7-60013-0	12-8
152-01612-0	16-27	346-76040-0	9-4	3A3-76145-0	9-11	3B7-60015-1	12-9
171-00053-0	1-59	353-00024-1	2-18	3A3-81301-0	24-1	3B7-60016-1	12-10
171-00053-0	25-6-6	353-00046-0	2-10	3A3-83314-2	20-29	3B7-60016-1	25-9-6
178-34147-0	24-13	353-01032-0	1-27	3A3-84307-0	20-18	3B7-60103-0	13-7
309-06972-0	1-23	353-01032-0	25-6-4	3A3-84364-2	20-30	3B7-60103-0	25-9-14
309-06972-0	1-44	353-03221-0	4-23	3A3-84365-1	20-23	3B7-60111-0	13-5
309-06972-0	1-55	353-03268-0	4-38	3A3-84368-0	20-45	3B7-60111-0	25-9-15
309-06972-0	8-15	353-06821-0	21-7	3A3-84374-0	20-4	3B7-60211-0	13-4
309-06972-0	8-26	353-06972-0	16-7	3A3-84375-0	20-3	3B7-60217-1	12-44
332-60005-2	12-4	353-61302-2	14-30	3A3-84376-0	20-34	3B7-60218-1	1-16
332-60006-0	12-5	353-61315-1	14-34	3A3-84381-0	20-28	3B7-60219-0	12-45
332-60006-0	25-9-5	353-61321-3	14-31	3A3-84383-0	20-7	3B7-60219-0	25-9-16
332-61315-0	17-6	353-61334-0	14-32	3A3-84391-0	20-46	3B7-61112-1	11-17
332-70201-0	19-6	353-61334-0	14-84	3A3-84398-0	21-4	3B7-61112-1	25-10-5
334-00131-0	7-5	353-63207-0	14-53	3A3-84401-0	20-37	3B7-61114-0	11-22
334-03242-0	4-41	353-63709-1	4-52	3A3-84403-0	20-38	3B7-61114-0	25-10-10
334-03242-0	25-5-12	353-64014-0	12-12-3	3A3-84404-0	20-42	3B7-61180-0	11-6
334-65012-0	12-28	353-64015-0	12-12-1	3A3-84406-0	20-48	3B7-61181-2	11-35
336-03293-0	4-40	353-64016-0	12-12-2	3A3-84407-0	20-39	3B7-61181-2	25-9-4
336-03293-0	25-5-11	353-64036-0	2-4-3	3A3-84421-0	20-8	3B7-61182-1	11-7
338-01131-1	1-7	353-64037-0	2-4-2	3A3-84422-0	20-9	3B7-61186-0	11-36
338-01133-0	1-54	353-64038-0	2-4-1	3A3-84423-0	20-16	3B7-61207-0	11-8
338-01133-0	3-10	353-64121-0	13-23	3A3-84424-0	20-20	3B7-61324-0	14-35
338-02215-0	5-30	353-66024-0	12-42	3A3-84425-0	20-22	3B7-62129-1	14-12
338-02215-0	23-33	353-66145-1	17-4	3A3-84426-0	20-21	3B7-62414-0	14-17
338-62435-0	18-12	353-66215-1	17-10	3A3-84427-0	20-27	3B7-62415-0	14-21
344-03244-0	4-29	353-66241-1	12-40	3A3-84428-0	20-24	3B7-62417-0	14-18
344-03244-0	25-5-8	353-67105-0	18-11	3A3-84429-0	20-31	3B7-62423-1	14-19
344-67177-1	14-3	353-67142-1	18-13	3A3-84431-0	20-10	3B7-63712-0	6-19
344-67177-1	14-14	353-67147-1	18-10	3A3-84432-0	20-2	3B7-63713-0	6-11
345-00117-0	1-5	353-67512-0	16-21	3A3-84435-0	20-47	3B7-63713-0	17-16
345-01015-0	1-14	353-67513-0	16-22	3A3-84442-0	20-12	3B7-63718-0	6-14
345-01111-0	1-4	353-67517-1	18-5	3A3-84451-0	20-41	3B7-63721-0	6-17
345-01111-0	11-24	353-72521-1	23-43	3A3-84452-0	20-44	3B7-63727-0	6-18
345-03292-0	4-39	353-72546-0	21-17	3AA-83719-0	6-26	3B7-63730-0	6-10
345-05122-1	14-62	353-72546-0	23-44-3	3AA-83719-0	17-13	3B7-63730-0	7-31
345-05223-1	4-57	353-72546-0	24-14	3B7-00115-0	2-5	3B7-63730-0	16-33
345-06915-0	14-79	353-72547-0	23-44-1	3B7-00115-0	2-8	3B7-63730-0	17-19
345-64124-0	13-24	353-72548-0	23-44-2	3B7-00116-0	2-3	3B7-63731-0	6-12
345-65205-0	12-59	353-76010-4	7-24	3B7-00121-0	1-60	3B7-63731-0	17-20
345-66021-0	12-38	353-76012-3	7-25	3B7-00121-0	25-6-8	3B7-63732-1	6-13
345-66021-0	25-9-12	353-76013-3	7-26	3B7-01046-0	1-30	3B7-63732-1	17-17
345-66226-0	16-13	353-76015-1	7-28	3B7-01116-0	1-15	3B7-63733-0	6-2
345-67113-0	16-8	353-76017-1	7-27	3B7-01291-2	1-58	3B7-63733-0	6-20
345-67193-0	23-34	353-76020-3	21-8	3B7-02234-0	5-20	3B7-63734-0	4-8
345-70114-1	3-5	353-76020-3	24-8	3B7-02235-0	5-19	3B7-63734-0	8-7
346-03222-0	4-24	353-76057-2	9-21	3B7-02235-0	10-29	3B7-64011-0	13-10
346-03222-0	25-5-3	353-76073-0	9-20	3B7-02235-0	25-6-14	3B7-64015-0	13-12-1
346-03231-0	4-26	353-76079-0	9-25	3B7-02236-0	5-21	3B7-64016-0	13-12-2
346-03231-0	25-5-5	353-76213-0	8-16	3B7-02236-0	10-31	3B7-64027-0	12-13
346-03232-0	4-27	353-77182-1	15-4	3B7-02236-0	25-6-15	3B7-64032-0	13-13-1
346-03232-0	25-5-6	353-77191-0	15-7	3B7-02237-0	5-18	3B7-64034-0	13-13-2
346-03256-0	4-34	353-83728-1	17-7	3B7-02237-0	10-28	3B7-64035-0	13-13-3
346-03256-0	25-5-10	353-84371-0	20-5	3B7-03240-0	4-28	3B7-64036-0	13-14-1
346-03265-0	4-35	353-84388-0	20-13	3B7-03240-0	25-5-7	3B7-64037-0	13-14-2
346-03266-0	4-37	353-84394-0	20-26	3B7-05229-0	4-53	3B7-64211-0	13-15
346-03267-0	4-36	353-84398-0	12-56	3B7-05243-0	4-54	3B7-64218-0	13-17
346-04901-2	5-14	353-84398-0	25-10-17	3B7-05243-0	6-7	3B7-64219-1	13-18
346-04901-2	25-6-13	353-84904-0	24-2	3B7-05243-0	10-13	3B7-64231-2	22-13
346-05228-1	6-15	353-84916-0	14-58	3B7-05244-0	6-3	3B7-64233-1	22-14
346-06999-0	8-19	353-84918-0	14-57	3B7-05244-0	7-9	3B7-65015-0	12-27
346-06999-0	8-22	353B76009-2	7-36	3B7-06305-0	7-22	3B7-65015-0	25-9-11
346-62124-1	14-2	353Q67141-0	18-9	3B7-06920-0	8-10	3B7-65022-1	12-19
346-62412-1	14-76	360-00021-1	2-17	3B7-06920-0	9-32	3B7-65022-1	25-7-3
346-64084-0	12-26	369-60218-1	14-66	3B7-06920-0	10-25	3B7-66011-1	12-34
346-64084-0	25-9-10	393-01131-0	1-8	3B7-09002-0	10-2	3B7-66013-1	12-35-1
346-64221-0	13-20	393-01160-0	1-49	3B7-09002-0	25-6-16	3B7-66014-1	12-35-2
346-67113-0	8-9	394-70013-0	23-35	3B7-09004-0	10-3	3B7-66014-1	25-10-13
346-67113-0	9-31	398-06972-0	9-2	3B7-09006-0	10-4	3B7-66023-0	12-39
346-67113-0	10-24	398-62396-1	14-42	3B7-09050-1	10-5	3B7-66023-0	25-9-13
346-67114-1	8-11	3A3-02100-0	3-8	3B7-09060-0	2-6	3B7-66031-1	12-37
346-67114-1	9-33	3A3-06830-0	21-6	3B7-09065-0	10-7	3B7-66122-2	17-14
346-67114-1	10-26	3A3-06830-0	24-11	3B7-09069-0	10-8	3B7-67152-0	4-2
346-67115-0	4-5	3A3-62396-1	14-44	3B7-60001-5	11-16	3B7-67211-0	18-20
346-67115-0	8-8	3A3-72026-0	16-37	3B7-60001-5	12-51	3B7-67212-0	18-21
346-67115-0	8-25	3A3-72560-0	21-10	3B7-60001-5	25-10-4	3B7-67213-0	18-24
346-67115-0	9-26	3A3-72591-0	21-12	3B7-60007-0	22-12	3B7-70280-1	19-9

3B7-72015-0	4-9	3C7-02092-0	5-29	3C7-61335-0	14-25	3C7-76004-0	7-33
3B7-72043-0	22-2	3C7-02095-0	1-39	3C7-61336-0	14-39	3C7-76005-0	7-34
3B7-72201-0	22-3	3C7-02104-2	3-6	3C7-61338-0	14-24	3C7-76007-1	7-35
3B7-72514-0	23-16	3C7-02104-2	25-6-9	3C7-61338-0	14-33	3C7-76050-0	9-19
3B7-72518-0	23-17	3C7-02215-0	5-31	3C7-61339-0	14-28	3C7-76062-1	9-14
3B7-72641-0	23-31	3C7-02215-0	9-35	3C7-61341-1	14-26	3C7-76065-2	9-1
3B7-72650-0	23-7	3C7-02215-0	16-20	3C7-62133-2	14-83	3C7-76110-1	9-12
3B7-72651-0	23-8	3C7-02230-0	5-17	3C7-62139-1	14-86	3C7-76114-0	25-2
3B7-72655-0	23-12	3C7-02305-1	1-38	3C7-63715-1	6-6	3C7-76115-1	21-5
3B7-72655-0	23-20	3C7-02305-1	25-6-5	3C7-63716-1	6-5	3C7-76115-1	24-12
3B7-72655-0	23-27	3C7-02311-0	11-28	3C7-63722-1	7-11	3C7-76116-0	16-29
3B7-72655-0	23-39	3C7-02312-2	11-32	3C7-63723-0	7-16	3C7-76119-0	9-13
3B7-72656-0	22-8	3C7-02312-2	25-9-3	3C7-63728-0	7-15	3C7-76141-1	7-41
3B7-72656-0	23-3	3C7-02410-0	4-1	3C7-64010-0	13-9	3C7-76142-1	16-4
3B7-72657-0	23-11	3C7-02414-2	4-10	3C7-64020-0	12-11	3C7-76172-0	9-27
3B7-72657-0	23-19	3C7-02414-2	25-6-11	3C7-64302-3	12-14-1	3C7-76180-0	9-28
3B7-72657-0	23-26	3C7-02415-2	4-12	3C7-64303-3	12-14-2	3C7-77156-0	16-12
3B7-72657-0	23-38	3C7-02418-3	4-13	3C7-64303-3	25-10-12	3C7-83732-0	16-28
3B7-72658-0	22-7	3C7-02418-3	25-6-12	3C7-64327-1	12-17	3C7-84470-1	24-19
3B7-72659-0	23-2	3C7-02420-1	4-11	3C7-64328-0	12-32	3C7-84471-1	24-20
3B7-72661-0	23-4	3C7-03181-0	4-42	3C7-65011-0	12-21	3C7-84475-0	24-16
3B7-72662-0	23-13	3C7-03182-0	4-43	3C7-65011-0	25-7-4	3C7-84476-0	24-17
3B7-72662-0	23-21	3C7-03182-0	25-5-13	3C7-65014-0	12-22	3C7-84477-0	24-18
3B7-72663-0	23-28	3C7-03183-0	4-44	3C7-65016-0	12-20	3C7-84480-1	24-5
3B7-72664-0	23-40	3C7-03183-0	25-5-14	3C7-65017-2	12-24	3C7-84490-3	24-3
3B7-76120-2	9-17	3C7-03184-0	4-45	3C7-65018-0	12-23	3C7-84520-1	24-6
3B7-76141-1	7-40	3C7-03184-0	25-5-15	3C7-65018-0	25-7-5	3C7-84540-3	24-4
3B7-76142-1	9-16	3C7-03185-0	4-46	3C7-65018-0	25-8-4	3C7-87121-B	25-6-1
3B7-76145-0	9-18	3C7-03185-0	25-5-16	3C7-65018-0	25-9-7	3C7-87122-2	25-5-1
3B7-77085-1	14-73	3C7-03186-0	4-47	3C7-65021-1	12-18	3C7-87321-2	25-9-1
3B7-77167-0	15-13	3C7-03186-0	25-5-17	3C7-65021-1	25-7-2	3C7-87322-2	25-7-1
3B7-77169-0	15-44	3C7-03200-1	4-19-1	3C7-65021-1	25-8-2	3C7-87802-2	18-26-2
3B7-77179-0	15-31	3C7-03204-1	4-20	3C7-65025-0	12-30	3C7B01002-1	1-20
3B7-77375-0	15-21	3C7-03205-1	4-21	3C7-65025-0	25-7-6	3C7B01021-2	1-22
3B7-77375-0	15-23	3C7-03210-1	4-22	3C7-65029-0	12-31	3C7B01100-3	1-1
3B7-77376-0	15-24	3C7-03251-0	4-32	3C7-65029-0	25-7-7	3C7B02010-1	3-1
3B7-77377-1	15-22	3C7-03252-0	4-31	3C7-65029-0	25-8-6	3C7B02300-2	1-36
3B7-77392-0	15-26	3C7-03255-0	4-33	3C7-65029-0	25-9-8	3C7B02302-0	1-37
3B7-77393-0	15-27	3C7-03271-2	4-58	3C7-65110-0	12-57-1	3C7B05101-1	1-45
3B7-77411-0	15-15	3C7-03292-0	4-48	3C7-65120-0	12-57-2	3C7B87090-E	25-4
3B7-83715-2	6-25	3C7-04000-1	5-1	3C7-65120-0	25-10-14	3C7Q01301-1	11-23
3B7-83720-0	16-30	3C7-04004-1	5-2	3C7-65204-0	12-60	3C7Q60000-6	12-1
3B7B01031-0	1-26	3C7-04005-0	5-4	3C7-65206-0	12-58	3C7Q61192-1	11-9
3B7B63711-3	6-1	3C7-04006-0	5-5	3C7-65231-1	25-8-1	3C7Q61210-1	11-1
3B7Q60101-1	13-3	3C7-04007-1	5-7	3C7-65238-0	25-8-3	3C7Q61411-2	14-29
3B7Q61110-0	11-14	3C7-04009-0	5-8	3C7-65239-1	25-8-5	3C7Q62010-1	14-16
3B7Q61110-0	25-10-2	3C7-04022-0	5-9	3C7-66110-0	17-1	3C7Q67100-1	16-1
3B7Q61342-0	14-37	3C7-04029-0	5-6	3C7-66148-0	17-11	3C7Q67521-0	18-16
3B7Q67210-0	18-19	3C7-04044-0	5-10	3C7-66225-0	17-3	3C7Q67645-2	18-2
3B7Q84312-0	20-14	3C7-06040-0	8-21	3C7-67114-1	16-9	3C7Q76118-0	16-34
3B7Q84343-0	20-43	3C7-06101-1	7-1	3C7-67160-0	16-11	3C7Q87302-A	25-1-1
3B7Q84366-0	20-36	3C7-06123-0	7-2	3C7-67164-0	16-10	3C7Q87304-A	25-1-2
3B7Q84441-0	20-35	3C7-06130-2	7-8	3C7-67191-2	4-56	3C7Q87314-2	25-10-1
3B7Q87323-1	13-2	3C7-06160-1	8-12	3C7-67501-0	18-4	3C8-06048-0	8-18
3BA-01138-0	16-2	3C7-06301-0	7-18	3C7-70050-1	19-17	3C8-62396-1	14-46
3C7-00001-1	2-16-1	3C7-06306-0	7-23	3C7-70113-0	19-16	3C8-66308-0	18-15
3C7-00004-1	2-16-2	3C7-06901-2	8-4	3C7-70155-0	19-14	3C8-71015-0	10-17
3C7-00011-0	2-13-1	3C7-06902-2	8-1	3C7-70177-1	19-13	3C8-71016-0	10-18
3C7-00012-0	2-14-1	3C7-06921-0	8-27	3C7-70199-0	19-15	3C8-71016-0	25-6-17
3C7-00014-0	2-13-2	3C7-09000-0	10-1	3C7-70201-0	19-12	3C8-71017-0	10-19
3C7-00015-0	2-14-2	3C7-09053-1	10-12	3C7-70211-1	19-4	3C8-71018-0	10-20
3C7-00042-0	2-9	3C7-09056-1	10-10	3C7-70217-0	19-5	3C8-72100-1	22-1
3C7-00050-0	2-1	3C7-09075-1	10-11	3C7-70220-1	19-2	3C8-72120-0	14-82
3C7-00113-0	2-11	3C7-60017-0	12-3	3C7-70224-1	19-3	3C8-72181-0	8-20
3C7-00118-0	2-2	3C7-60018-0	12-55	3C7-70250-0	19-11	3C8-72580-0	9-6
3C7-00122-0	7-12	3C7-60108-2	13-8	3C7-70253-0	16-26	3C8-72581-0	9-7
3C7-00132-0	7-6	3C7-60205-1	12-61	3C7-70260-0	16-25	3C8-72583-1	9-8
3C7-00133-0	7-7	3C7-60210-0	12-33	3C7-71020-1	10-21	3C8-76171-0	21-3
3C7-01005-1	1-31	3C7-60211-1	12-2	3C7-71030-0	10-27	3C8-76171-0	24-15
3C7-01005-1	25-6-2	3C7-60213-0	12-15	3C7-71033-0	10-30	3C8-77071-1	14-61
3C7-01024-3	1-21	3C7-60214-0	12-16	3C7-71070-2	10-16	3C8-77075-0	14-64
3C7-01024-3	25-6-3	3C7-60215-0	13-1	3C7-72028-1	8-2	3E0-03200-1	4-19-2
3C7-01030-0	1-25	3C7-60218-2	14-40	3C7-72180-3	18-25	3E0-61213-0	11-3
3C7-01215-0	1-61	3C7-60223-1	12-25	3C7-72182-2	7-19	3E0-62116-1	14-6
3C7-01215-0	25-6-7	3C7-60223-1	25-9-9	3C7-72537-0	22-4	3E0-62121-1	14-11
3C7-01303-5	1-57	3C7-61012-2	11-13	3C7-72577-0	16-14	3E0-62126-0	14-5
3C7-01303-5	25-6-18	3C7-61012-2	25-9-2	3C7-72582-0	9-9	3E0-62191-1	14-1
3C7-01312-0	11-26	3C7-61017-2	11-10	3C7-72583-0	9-10	3E0-62473-1	14-52
3C7-01403-0	7-13	3C7-61018-2	11-11	3C7-72603-0	22-5	3E0-70200-1	19-1
3C7-01513-2	1-34	3C7-61212-0	11-2	3C7-72604-0	25-3	3E0-70270-0	19-18
3C7-02011-2	4-51	3C7-61216-0	11-4	3C7-72646-1	22-6	3E0-72524-0	23-37
3C7-02011-2	25-5-2	3C7-61301-0	14-22	3C7-72660-0	22-9	3E0-72526-0	23-9
3C7-02011-2	25-6-10	3C7-61307-2	14-23	3C7-76003-1	7-32	3E0-72527-0	23-24

3E0-72529-0	23-18	3HKB64532-0	13-26-4	9101E3-0612	14-63	940103-0800	10-33
3E0-72574-0	14-68	3HKB64536-0	13-26-5	9101E3-0620	14-69	940103-0800	12-47
3E0-72597-0	23-10	3HKB64541-0	13-26-6	9101E3-0835	16-32	940103-0800	20-11
3E0-72598-0	23-25	3HKB64545-0	13-26-7	9101E3-5612	11-5	940103-0800	25-7-9
3E0-72615-0	16-16	3J6-87802-2	18-26-1	9101E3-5612	14-15	940103-1200	14-74
3E0-72648-0	23-1-2	3J6Q67640-0	18-3	9101E3-5835	14-27	940103-1200	14-85
3E0-72649-0	23-1-1	3KK-01015-1	1-33	9101F4-0630	1-41	940121-0600	1-43
3E0-77076-0	14-65	3N4-61343-0	14-38	9101F4-0645	1-28	9401E3-0800	11-19
3E0-77101-1	14-75	3N5-84331-0	21-15	9101F4-0820	1-35	9401E3-0800	12-52
3E0-77103-0	14-78	3N5-84333-0	21-16	9101F4-0835	11-29	9401E3-0800	25-10-7
3E0-77150-1	14-60	3N5-84336-0	21-13	9102E3-1020	14-9	940203-0800	11-27
3E0-77159-1	15-37	3N5-84465-0	21-14	910403-0540	8-13	940203-0800	11-30
3E0-77163-0	15-12	3PN-01012-0	1-32	915303-0825	12-46	940203-0800	11-34
3E0-77165-0	15-34	3PR-06972-0	14-60a	915321-0618	3-2	9402E3-1000	11-12
3E0-77167-0	15-40	3PR-06972-0	14-71	915324-1055	1-3	9402E3-1000	11-21
3E0-77168-0	15-35	3PR-06972-0	16-5	915324-1065	1-2	9402E3-1000	12-53
3E0-77169-0	15-36	3R0-66308-0	14-70	9153E3-0825	11-18	9402E3-1000	14-10
3E0-77176-1	15-14	3T1-60001-1	11-15	9153E3-0825	25-10-6	9402E3-1000	25-10-9
3E0-77180-2	15-1	3T1-60001-1	12-50	916124-0840	1-10	9402E3-1200	14-36
3E0-77183-0	15-6	3T1-60001-1	25-10-3	916124-0850	1-11	941303-0400	23-15
3E0-77184-0	15-8	3T1-60108-0	17-5	916124-0865	1-12	941303-0400	23-23
3E0-77190-0	15-3	3T1-61315-0	14-51	916129-1065	1-13	941303-0400	23-42
3E0-77192-0	15-5	3T1-64093-0	13-11	9161E3-0885	12-29	941303-0500	18-8
3E0-77195-0	15-2	3T1-64215-2	13-16	9161E3-0885	25-7-8	941303-0500	22-11
3E0-77199-1	15-9	3T1-64222-0	13-19	9161F4-0845	1-46	941303-0500	23-6
3E0-77365-1	15-19	3T1-64223-0	13-21	921146-4516	24-10	941303-0500	23-30
3E0-77383-0	15-20	3T1-64224-0	13-22	921503-0206	21-11	941303-0600	1-29
3E0-77388-0	15-25	3T1-72043-0	18-1	921503-0406	20-15	941303-0600	4-50
3E0-77395-0	15-28	3T5-10166-0	1-6	921503-0445	12-62	941303-0600	5-16
3E0-77398-0	15-29	3T5-84398-0	14-81	921503-0510	20-40	941303-0600	6-4
3E0-77407-0	15-16	3V2-60001-0	1-24	921503-0625	4-16	941303-0600	6-16
3E0-77408-0	15-17	3Y9-62431-1	14-48	921503-0628	7-3	941303-0600	7-4
3E0-77430-1	15-10	3Y9-62433-0	14-50	921503-0645	5-15	941303-0600	7-10
3E0-77431-1	15-38	3Z5-84462-0	24-7-1	921503-5316	21-2	941303-0600	9-6b
3E0-77432-1	15-39	3Z5-84462-0	24-7-2	921503-5612	14-80	941303-0600	10-6
3E0-77434-0	15-11	805-76201-1	24-9	921503-6612	9-15	941303-0600	17-9
3E0-77453-0	15-45	910103-0525	20-33	921532-0306	5-11	941303-0600	18-23
3E0-77456-0	15-46	910103-0610	4-4	921603-0512	20-19	941303-0800	6-23
3E0-77472-1	15-30	910103-0612	14-72	921603-0518	20-17	941303-0800	7-30
3E0-77475-0	15-32	910103-0616	18-17	9216E3-0614	12-7	941303-0800	11-31
3E0-77479-0	15-33	910103-0620	8-5	921703-5520	18-6	941303-0800	17-18
3E0-77557-0	15-41	910103-0625	1-18	922503-6414	4-25	941322-0600	1-42
3E0-77558-0	15-42	910103-0625	4-6	922503-6414	25-5-4	941322-0800	1-47
3E0-77559-0	15-43	910103-0630	7-20	922532-6533	5-3	941403-1000	4-3
3E0-84905-0	14-54	910103-0630	18-18	930103-0300	5-13	9450E3-1800	15-18
3E0-84914-0	14-55	910103-0820	7-38	930103-0500	4-55	945103-2200	14-77
3E0-84917-0	14-56	910103-0830	11-33	930103-0500	6-8	945103-3200	14-20
3E0-87123-0	2-12-1	910103-0835	17-15	930103-0500	10-14	945107-3500	2-7
3E0-87124-0	2-12-2	910103-0840	7-29	930103-0500	20-32	945303-0600	20-25
3E0-87130-0	2-15-1	910103-0845	6-21	930103-0600	1-19	951403-0312	9-22
3E0-87131-0	2-15-2	910103-5612	14-43	930103-0600	4-7	951403-3510	12-36
3E0Q62112-0	14-7	910103-5612	14-45	930103-0600	4-18	951403-3510	25-10-15
3E0Q62113-1	14-8	910103-5612	14-47	930103-0600	4-49	951403-3516	12-41
3E0Q62313-3	14-13	910103-5616	14-67	930103-0600	8-6	951403-3516	12-49
3E0Q84370-0	20-1	910103-5616	16-15	930103-0600	9-6a	951403-3516	14-49
3F3-03234-0	4-30	910103-5620	1-62	930103-0600	17-8	951403-3516	25-10-16
3F3-03234-0	25-5-9	910103-5620	4-14	930103-0600	18-22	951503-0325	13-25
3F3-72616-1	16-17	910103-5620	8-3	930103-0600	20-6	951603-0800	6-27
3F3-72617-1	16-18	910103-5620	8-23	930103-0800	5-22	951603-0800	17-12
3F3-76217-0	21-9-1	910103-5625	9-3	930103-0800	10-32	951703-0500	6-24
3F3-76218-0	21-9-2	910103-5630	1-17	930103-0800	11-20	951703-0500	10-15
3F3-76219-0	21-9-3	910103-5635	3-7	930103-0800	25-10-8	9601-0-6208	13-6
3F3-84908-0	14-59	910103-5635	4-15	9301F1-0500	18-7	9701-1-1016	1-48
3GF-06304-0	7-21	910103-5635	11-25	930203-0400	23-14	98AB-30-470	3-9
3GF-70281-0	19-10	910103-5840	7-37	930203-0400	23-22	98AB-50-045	5-27
3GF-72524-0	22A-2-2	910103-6612	1-56	930203-0400	23-41	98AB-50-100	5-28
3GF-72529-0	22A-3-2	910103-6612	7-17	930203-0500	22-10	98AB-50-480	16-3
3GF-72571-0	22A-1-2	910103-6612	8-17	930203-0500	23-5	98AB-506000	23-32
3GF-72596-0	22A-6-2	910103-6612	12-43	930203-0500	23-29	98AB-70-045	5-25
3GF-72598-0	22A-4-2	910103-6612	16-6	930403-0400	12-63	98AB-70-080	3-3
3GF-72672-0	22A-5-2	910103-6614	16-19	930403-0800	12-48	98AB-701600	19-8
3GL-72524-0	22A-2-1	910103-6616	9-5	930403-1000	17-2	98AB-70-180	3-4
3GL-72529-0	22A-3-1	910103-6616	16-31	931121-1000	1-9	98AB-70-310	5-26
3GL-72571-0	22A-1-1	910103-6616	18-14	940103-0300	5-12	98AB-70-320	5-24
3GL-72596-0	22A-6-1	910103-6618	16-23	940103-0500	8-14	98AB-70-350	9-34
3GL-72598-0	22A-4-1	910103-6625	9-23	940103-0600	4-17	98AB-70-700	19-7
3GL-72672-0	22A-5-1	910103-6625	16-35	940103-0600	14-4	98AB-70-730	5-32
3GT-35143-0	10-36	910103-6630	8-24	940103-0600	16-24	98AL-40-220	1-50
3HK-64235-0	13-28	910103-6630	9-29	940103-0600	16-36	98AL-40-270	1-53
3HK-64238-0	13-27	910103-6630	10-22	940103-0800	1-40	98AL-40-350	1-51
3HKB64518-0	13-26-1	910103-6630	14-41	940103-0800	5-23	98AL-40-480	1-52
3HKB64523-0	13-26-2	910103-6835	6-9	940103-0800	6-22	98AL-40-800	12-54-1
3HKB64527-0	13-26-3	910121-7620	7-14	940103-0800	7-39	98AL-40-920	12-54-2

98AL-40-920 . . . . .25-10-11  
99AA-4-0490 . . . . .10-9  
99AA-6-0340 . . . . .10-35  
99AA-6-1000 . . . . .10-34

## Note



トーハツ船外機  
パーツカタログ

**2015**  
**PARTS CATALOG**

**M 115A2**  
**140A2**

Serial Number 000001AE~

**TOHATSU CORPORATION**

**Address : 5-4,3-chome,Azusawa,Itabashi-ku,  
TOKYO,174-0051 JAPAN**

**Phone : TOKYO (03)3966-3117**

**FAX : TOKYO (03)3966-0090**

**Website : [www.tohatsu.co.jp](http://www.tohatsu.co.jp)**

本 社 〒174-0051 東京都板橋区小豆沢3-5-4 03(3966)3116  
マリン九州 〒812-0892 福岡市博多区東那珂2-10-55 092(411)8770  
マリン関西 〒530-0043 大阪市北区天満1-8-27 06(6358)2971  
マリン関東 〒174-0051 東京都板橋区小豆沢3-5-4 03(3966)2222